

EUROLAMP®

Pioneers in New Technology !

ΟΔΗΓΙΕΣ ΧΡΗΣΗΣ

INSTRUCTIONS



300-42101 (HCH603)

ΘΕΡΜΑΝΤΙΚΟ ΣΩΜΑ ΑΛΟΓΟΝΟΥ ΚΡΕΜΑΣΤΟ ΜΕ ΤΗΛ/ΡΙΟ/HALOGEN HEATER WITH R/C

AC 220-240V ~ 50/60Hz, 2000W

EUROLAMP®

Pioneers in New Technology !

Παρακαλούμε διαβάστε προσεκτικά αυτές τις οδηγίες πριν συνδέσετε τη συσκευή σας στο ρεύμα. Παρακαλείσθε να δώσετε ιδιαίτερη προσοχή στις πληροφορίες ασφαλείας. Σας συνιστούμε να κρατήσετε τις οδηγίες για μελλοντική αναφορά.

Please read these instructions carefully before connecting your device to the mains. Please pay particular attention to the safety information. We recommend that you keep the instructions for future reference.



ΣΩΣΤΗ ΔΙΑΘΕΣΗ ΑΥΤΟΥ ΤΟΥ ΠΡΟΪΟΝΤΟΣ

Αυτή η σήμανση υποδηλώνει ότι το προϊόν αυτό δεν πρέπει να διατεθεί μαζί με άλλα οικιακά απορρίμματα σε όλη την ΕΕ. Για να αποφευχθεί πιθανή βλάβη στο περιβάλλον ή την ανθρώπινη υγεία από την ανεξέλεγκτη διάθεση των αποβλήτων, ανακυκλώστε την υπεύθυνα για την προώθηση της βιώσιμης επαναχρησιμοποίησης των υλικών πόρων. Για να επιστρέψετε τη χρησιμοποιημένη συσκευή σας, χρησιμοποιήστε τα συστήματα επιστροφής και συλλογής ή επικοινωνήστε με τον πωλητή όπου αγοράστηκε το προϊόν. Μπορούν να πάρουν αυτό το προϊόν για ασφαλή περιβαλλοντική ανακύκλωση.

CORRECT DISPOSAL OF THIS PRODUCT

This marking indicates that this product should not be disposed with other household wastes throughout the EU. To prevent possible harm to the environment or human health from uncontrolled waste disposal, recycle it responsibly to promote the sustainable reuse of material resources. To return your used device, please use the return and collection systems or contact the retailer where the product was purchased. They can take this product for environmental safe recycling.

Σας ευχαριστούμε που αγοράσατε αυτήν την υπέρυθρη θερμάστρα. Ελπίζουμε να είστε απόλυτα ικανοποιημένοι με αυτό το προϊόν. Για να το διασφαλίσετε, διαβάστε προσεκτικά αυτές τις οδηγίες πριν τη χρήση και φυλάξτε τις σε ασφαλές μέρος.

ΠΡΟΣΟΧΗ: Πριν τοποθετήσετε ή αφαιρέσετε τη συσκευή, βεβαιωθείτε ότι η γραμμή τροφοδοσίας του θερμαντήρα που τροφοδοτεί το θερμαντήρα είναι αποσυνδεδεμένη. Βεβαιωθείτε ότι το καλώδιο τροφοδοσίας είναι συνδεδεμένο σε διακόπτη διαφορικού 30mA. Αυτή η συσκευή έχει σχεδιαστεί για χρήση σε κήπους και σε οποιοδήποτε δωμάτιο στο σπίτι σας, συμπεριλαμβανομένων εκείνων όπου υπάρχει κίνδυνος πιτσιλίσματος. Η εγκατάσταση και η χρήση της συσκευής σας πρέπει να συμμορφώνονται με τα ισχύοντα πρότυπα στη χώρα σας. Όταν είναι ενεργοποιημένη, αυτή η ηλεκτρική συσκευή θέρμανσης φτάνει σε πολύ υψηλή θερμοκρασία και μπορεί να προκαλέσει εγκαύματα. Βεβαιωθείτε ότι όλοι οι άλλοι χρήστες γνωρίζουν τους κινδύνους.

ΠΡΟΕΙΔΟΠΟΙΗΣΕΙΣ

Ο θερμαντήρας δεν πρέπει να βρίσκεται ακριβώς κάτω από οποιαδήποτε πρίζα. Μην χρησιμοποιείτε αυτήν τη θερμάστρα με προγραμματιστή, χρονόμετρο, ξεχωριστό σύστημα τηλεχειριστηρίου ή οποιαδήποτε άλλη συσκευή που ενεργοποιεί αυτόματα τη θερμάστρα, καθώς υπάρχει κίνδυνος πυρκαγιάς εάν ο θερμαντήρας είναι καλυμμένος ή τοποθετημένος λανθασμένα.

Μην χρησιμοποιείτε αυτήν τη θερμάστρα στο άμεσο περιβάλλον του μπάνιου, του ντους ή της πισίνας.

ΠΡΟΕΙΔΟΠΟΙΗΣΗ: Αυτός ο θερμαντήρας δεν είναι εξοπλισμένος με συσκευή για τον έλεγχο της θερμοκρασίας δωματίου. Μην χρησιμοποιείτε αυτήν τη θερμάστρα σε μικρά δωμάτια όταν καταλαμβάνουν άτομα που δεν είναι ικανά να εγκαταλείψουν το δωμάτιο μόνα τους, εκτός εάν παρέχεται συνεχής επίβλεψη. Υπάρχει η πιθανότητα κίνδυνος εάν η εγκατάσταση είναι κοντά σε κουρτίνες και άλλα εύφλεκτα υλικά.

Παιδιά ηλικίας κάτω των 3 ετών θα πρέπει να κρατούνται μακριά, εκτός εάν υπάρχει συνεχής επίβλεψη. Παιδιά ηλικίας από 3 έως 8 ετών πρέπει να ενεργοποιούν / απενεργοποιούν τη συσκευή μόνο υπό την προϋπόθεση ότι έχει τοποθετηθεί ή εγκατασταθεί στην προβλεπόμενη κανονική θέση λειτουργίας και ότι έχουν δοθεί επίβλεψη ή οδηγίες σχετικά με τη χρήση της συσκευής με ασφαλή τρόπο και την κατανόηση των κινδύνων.

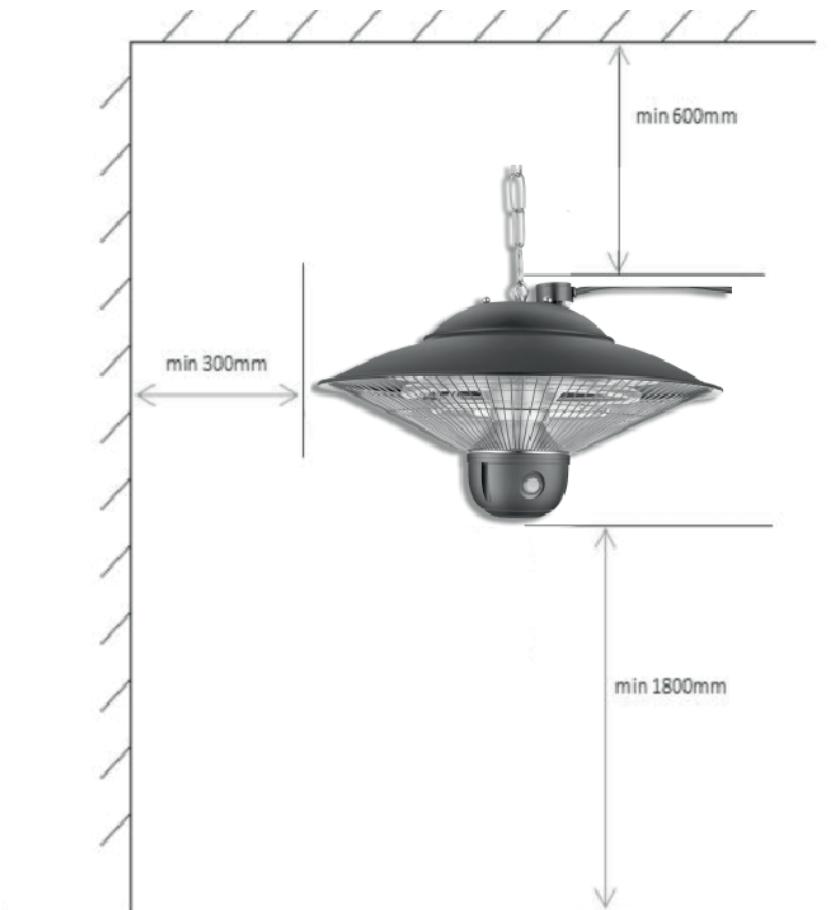
Τα παιδιά δεν πρέπει να παίζουν με τη συσκευή.

Εάν το καλώδιο τροφοδοσίας είναι κατεστραμμένο, πρέπει να αντικατασταθεί από τον κατασκευαστή ή τον αντιπρόσωπο σέρβις του ή από ένα παρόμοιο εξειδικευμένο άτομο για να αποφευχθεί ο κίνδυνος. Ορισμένα μέρη αυτού του προϊόντος μπορεί να γίνουν πολύ ζεστά και να προκαλέσουν εγκαύματα. Ιδιαίτερη προσοχή πρέπει να δοθεί όταν παιδιά και ευάλωτοι άνθρωποι είναι παρόντες.





Είναι μια συσκευή κατηγορίας I και πρέπει να γειωθεί.

ΣΥΝΔΕΣΜΟΛΟΓΙΑ

Πριν εγκαταστήσετε τη συσκευή σας, πρέπει να αποσυνδέσετε την ηλεκτρική παροχή στο διακόπτη. Τρυπήστε τρεις τρύπες στην οροφή (βεβαιωθείτε ότι δεν υπάρχει ηλεκτρικό καλώδιο ή σωλήνας στην οροφή) παρά να στερεώσετε το κουτί κυκλώματος στην οροφή. Προσέξτε την απόσταση μεταξύ του τοίχου προς τη θερμάστρα και της οροφής προς τη θερμάστρα.



ΛΕΙΤΟΥΡΓΙΑ

-  Ενεργοποίηση
-  800W (πατήστε μία φορά)
-  1200W (πατήστε δύο φορές)
-  2000W (πατήστε ξανά)

Παρατηρήσεις: όλα τα παραπάνω βήματα μπορούν να ανακυκλωθούν.



ΣΥΝΤΗΡΗΣΗ

Η συσκευή σας δεν απαιτεί ιδιαίτερη συντήρηση. Ωστόσο, σε περίπτωση δυσλειτουργίας, συμβουλευτείτε ένα εγκεκριμένο κέντρο σέρβις.

Thank you for purchasing this infrared heater. We hope you will be completely satisfied with this product. To ensure this, please read these instructions carefully before use and keep them in a safe place. **CAUTION:** Before fitting or removing the appliance, ensure that the heater's power line supplying the heater is disconnected. Check that the power line is connected to a 30mA differential circuit breaker. This appliance is designed for use in gardens, and any room in your house, including those where there is a risk of splashing. The installation and use of your appliance must comply with the applicable standards in your country. When it is switched on, an electrical heating appliance reaches very high temperature levels to cause burns. Make sure that all other users are aware of the risks.

WARNINGS

The heater must not be located immediately below a socket outlet.

Do not use this heater with a programmer, timer, separate remote-control system or any other device that switches the heater on automatically, since a fire risk exists if the heater is covered or positioned incorrectly.

Do not use this heater in the immediate surroundings of a bath, a shower or a swimming pool.

WARNING: This heater is not equipped with a device to control the room temperature. Do not use this heater in small rooms when they are occupied by persons not capable of leaving the room on their own, unless constant supervision is provided. There is the possible danger if installation is close to curtains and other combustible materials.

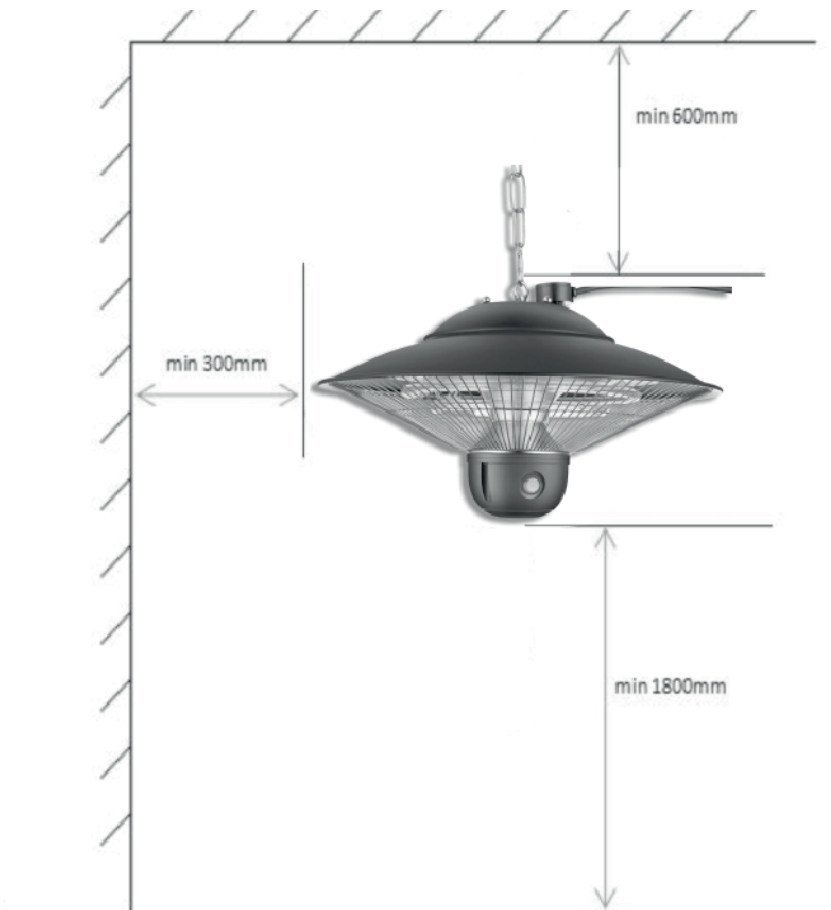
Children of less than 3 years should be kept away unless continuously supervised. Children aged from 3 up until 8 years old shall only switch on/off the appliance provided that it has been placed or installed in its intended normal operating position and they have been given supervision or instruction concerning use of the appliance in a safe way and understand the hazards involved.

Children shall not play with the appliance.





If the supply cord is damaged, it must be replaced by the manufacturer or its service agent or a similarly qualified person in order to avoid a hazard. Some parts of this product can become very hot and cause burns. Particular attention has to be given where children and vulnerable people are present. It is a class I appliance and must be earthed.

HOW TO ASSEMBLE

Before installing your appliance, you must disconnect the electrical supply at the circuit breaker. Drill three holes in the ceiling (make sure that there is no electric wire or any pipe in the ceiling) than tix the circuit box on the ceiling. Pay attention of the distance between the wall to the heater and the ceiling to the heater.



OPERATION

-  switch on
-  800W (press once)
-  1200W (press twice)
-  2000W (press again)

Remarks: above all the steps can be recycled



MAINTENANCE

Your appliance does not require any particular maintenance. However, in the event of a malfunction, please consult an Approved Service Center.



EUROLAMP®

Pioneers in New Technology !

ΕΙΣΑΓΕΤΑΙ ΣΤΗΝ Ε.Ε. ΑΠΟ ΤΗΝ
EUROLAMP ΑΒΕΕ:
ΚΑΜΠΟΣ ΔΙΑΒΑΤΩΝ – ΙΟΝΙΑ
570 08, ΘΕΣΣΑΛΟΝΙΚΗ
Τ: 2310 574802
ΚΑΤΑΣΚΕΥΑΖΕΤΑΙ ΣΤΗΝ ΚΙΝΑ

IMPORTED IN EU BY
EUROLAMP SA:
KAMPOS DIAVATA - IONIA
570 08, THESSALONIKI - GREECE
T: +30 2310 574802
MADE IN CHINA

info@eurolamp.gr
www.eurolampglobal.com

