

TOWER 1200W WITH OSCILATION
IP34 25*25*57 CARBON TUBE

300-42051

TYPE:T01-G12Y

EUROLAMP®



INSTRUCTIONS

PLEASE READ AND SAVE THESE IMPORTANT INSTRUCTIONS.

This product is only suitable for well insulated spaces or occasional use.

TECHNICAL CHARACTERISTICS


Watt : 1200W

Volt : AC 220-240V ~ 50Hz



Please read these instructions carefully before connecting your device to the mains. Please pay particular attention to the safety information. We recommend that you keep the instructions for future reference.

SAFETY WARNINGS

1. Please place the product stably and do not turn over or tilt the product when you use the product.
2. Please use the power supply that is in consistent with the parameter on the product nameplate. And operate in accordance with the national standard to ensure safety.
3. Do not use this product near inflammable and explosive objects or objects which can be deformed, discolored and deteriorated objects when they are heated. Do not use this product in places with a lot of dust.
4. Do not use this product in places where objects are easy to fall. Do not use this product in vulnerable or unstable places.
5.  It is strictly forbidden to use this product when it is covered with something. It is strictly forbidden to block the air inlet and air outlet of the product or plug any object into the machine through the holes. It is strictly forbidden to insert metal wires or other foreign matters into any hole of the machine so as to avoid electric shock.
6. Do not touch the hot-air outlet, front and back panels of the product during use so as to protect yourself from being scalded.
7. It is forbidden to use this product in places near the bathtub, shower head and swimming pool. Do not put it on the carpet, in the wardrobe and closet when you use this product.
8. It is forbidden to turn on/off the machine by plugging or unplugging the power plug.
9. Do not share the same power outlet with other high-power electrical appliances. Do not place the product beneath the power outlet.
10. A distance of more than 0.5 m should be kept between the product and surrounding wall when the product is used. A space of 1.5 meters above the product cannot be blocked.
11. When the product is used by children or elderly people who can't take care of themselves, the children and elderly people should be looked after. Turn off the product and store it in a safe place when it is not safe kept by someone.
12. It is strictly forbidden to move the machine by dragging the power cord.
13. When a fault occurs, please turn off the machine immediately, unplug the power plug and contact with the after-sales service.
14. When the power cord is damaged, in order to avoid danger, it must be replaced by the manufacturer or professionals from similar departments.
15. It is strictly forbidden to use this product with a programmer, timer or any other device that can be powered on automatically.

WARNING

This heater is not equipped with a device to control the room temperature. Do not use this heater in small rooms, when they are occupied by persons not capable of leaving the room on their own, unless constant supervision is provided.

TIP

Since the surface coating of the heating unit will volatilize when heated, so there will be a small amount of smoke and odor in the initial stage, which is normal and will not affect your use and health.

ΠΥΡΓΟΣ 1200W ΠΕΡΙΣΤΡΕΦΟΜΕΝΟΣ
IP34 25*25*84 CARBON TUBE

300-42051

ΜΟΝΤΕΛΟ: T01-G12Y

EUROLAMP®



ΟΔΗΓΙΕΣ ΧΡΗΣΗΣ

ΠΑΡΑΚΑΛΩ ΔΙΑΒΑΣΤΕ ΚΑΙ ΚΡΑΤΗΣΤΕ ΑΥΤΕΣ ΤΙΣ ΣΗΜΑΝΤΙΚΕΣ ΟΔΗΓΙΕΣ ΧΡΗΣΗΣ.

Αυτή η συσκευή είναι κατάλληλη μόνο για καλά μονωμένους χώρους ή για περιστασιακή χρήση.

ΤΕΧΝΙΚΑ ΧΑΡΑΚΤΗΡΙΣΤΙΚΑ

Watt : 1200W


Volt : AC 220-240V ~ 50Hz



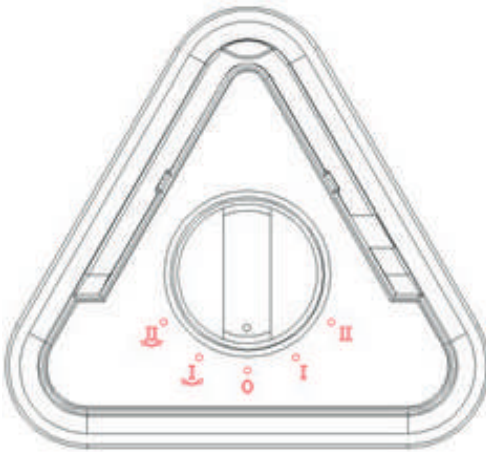
Παρακαλούμε διαβάστε προσεκτικά αυτές τις οδηγίες πριν συνδέσετε τη συσκευή σας στο ρεύμα. Παρακαλείσθε να δώσετε ιδιαίτερη προσοχή στις πληροφορίες ασφαλείας. Σας συνιστούμε να κρατήσετε τις οδηγίες για μελλοντική αναφορά.

DEVICE PARTS

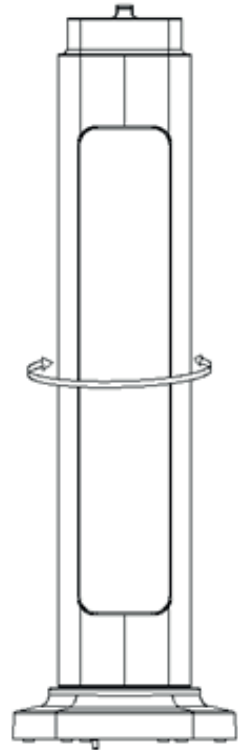
1. Lifting Handle
2. Switch
3. Shell
4. Protection Grid
5. Power Cord
6. Base



OPERATION



1. Connect the power.
2. Turn the rotary knob to **II** until the heater starts heating at the low range. Turn the rotary knob to **III** to make the heater start heating at the high range.
3. If you want to use the head-shaking function, turn the knob to **I** and the heater will shake its head and work at a low range, or to **I** so that the heater will shake its head and work at a high range.



COMMON TROUBLESHOOTING

Fault	Possible Cause	Fixing
It doesn't work.	You have forgotten to plug in the power cord.	Connect the power cord to the power supply.
	The ON button is not turned on.	Turn on the ON button.
	The power outlet is not powered on.	Connect the power outlet to the power supply.
There is no hot air.	There is no enough time for preheating.	Wait for several minutes after powering on.

MAINTENANCE AND CLEANING

The product should be cleaned in regular basis, so as to ensure fault-free operation.

1. Firstly disconnect the power supply and ensure that the product has been cooled before cleaning.
2. Wipe the product surface gently with a soft cloth dipped with a little water or cleaning agent used in the kitchen.
3. Protect the inside of the product or control panel from being invaded by water or other liquids.
4. Dry the product by air drying after cleaning. Put the product in the original package and store it in a dry and ventilated place.

WARNING:

Do not wash the product with solvents such as alcohol, gasoline, lacquer, and thinner, because the shell becomes yellow and corroded.



CORRECT DISPOSAL OF THIS PRODUCT

This marking indicates that this product should not be disposed with other household wastes throughout the EU. To prevent possible harm to the environment or human health from uncontrolled waste disposal, recycle it responsibly to promote the sustainable reuse of material resources. To return your used device, please use the return and collection systems or contact the retailer where the product was purchased. They can take this product for environmental safe recycling.




• IMPORTED IN EU BY EUROLAMP SA: KAMPOS DIAVATA - IONIA / 570 08 / THESSALONIKI - GREECE / T: +30 2310 574802

• MADE IN CHINA

info@eurolamp.gr / www.eurolampglobal.com

ΟΔΗΓΙΕΣ ΑΣΦΑΛΕΙΑΣ

1. Παρακαλώ τοποθετήστε το προϊόν σταθερά και μην το γυρνάτε ή του δίνετε κλίση, όταν το χρησιμοποιείτε.
2. Χρησιμοποιήστε παροχή ρεύματος η οποία να είναι αντίστοιχη με αυτή που αναγράφεται στην ετικέτα επάνω στο προϊόν. Η λειτουργία θα πρέπει να γίνεται σύμφωνα με τα εθνικά πρότυπα, για την διαβεβαίωση της ασφάλειας.
3. Μην χρησιμοποιείτε αυτό το προϊόν κοντά σε εύφλεκτα και εκρηκτικά αντικείμενα ή αντικείμενα τα οποία μπορεί να παραμορφωθούν, να αποχρωματιστούν ή να αλλάξει η κατάσταση τους όταν ζεσταθούν. Μην χρησιμοποιείτε το προϊόν με μεγάλη ποσότητα σκόνης.
4. Μην χρησιμοποιείτε αυτό το προϊόν σε σημεία όπου τα αντικείμενα μπορούν να πέσουν. Μην χρησιμοποιείτε αυτό το προϊόν σε ευάλωτα ή ασταθή σημεία.
5.  Απαγορεύεται αυστηρά η χρήση του προϊόντος όταν είναι καλυμμένο. Απαγορεύεται να εμποδίζεται η είσοδος και έξοδος του αέρα, ή η εισαγωγή οποιουδήποτε αντικείμενου μέσα στα ανοίγματα. Απαγορεύεται αυστηρά η εισαγωγή μεταλλικών καλωδίων, ή άλλου ξένου σώματος σε οποιοδήποτε άνοιγμα της συσκευής ώστε να αποφευχθεί η ηλεκτροπληξία.
6. Μην αγγίζετε την εξαγωγή ζεστού αέρα, στο μπροστινό και το πίσω μέρος της συσκευής κατά τη διάρκεια της χρήσης για να αποφύγετε τυχόν εγκαύματα.
7. Απαγορεύεται να χρησιμοποιείτε το προϊόν σε σημεία κοντά σε μπανιέρα, ντους, και πισίνα. Μην το τοποθετείτε επάνω σε χαλί, μέσα σε ντουλάπα όταν βρίσκεται σε χρήση.
8. Απαγορεύεται να ενεργοποιήσετε ή να απενεργοποιήσετε τη συσκευή συνδέοντας ή αποσυνδέοντας το φις στην πρίζα.
9. Μην χρησιμοποιείτε την ίδια πρίζα για άλλες συσκευές υψηλής ισχύος. Μην τοποθετείτε το προϊόν κάτω από την πρίζα.
10. Απόσταση πάνω από 0,5μ θα πρέπει να διατηρείται ανάμεσα στη συσκευή και τους περιβάλλοντες τοίχους, όταν αυτή χρησιμοποιείται. Απόσταση πάνω από 1,5 μ πάνω από το προϊόν δεν πρέπει να εμποδιστεί.
11. Όταν η συσκευή χρησιμοποιείται από παιδιά ή ηλικιωμένους ανθρώπους, οι οποίοι δεν μπορούν να φροντίσουν τον εαυτό τους, θα πρέπει να επιβλέπονται. Απενεργοποιήστε τη συσκευή και αποθηκεύστε σε ασφαλές σημείο όταν δεν διατηρείται ασφαλής από κάποιον.
12. Απαγορεύεται αυστηρά να μετακινήσετε τη συσκευή τραβώντας το καλώδιο.
13. Σε περίπτωση βλάβης, απενεργοποιήστε τη συσκευή αμέσως, αφαιρέστε το φις από την πρίζα και επικοινωνήστε με την γραμμή εξυπηρέτησης πελατών.
14. Όταν το καλώδιο καταστραφεί, για την αποφυγή κινδύνου, θα πρέπει να αντικαθίσταται από τον κατασκευαστή ή από εξειδικευμένους επαγγελματίες.
15. Απαγορεύεται αυστηρά η χρήση της συσκευής με προγραμματισμό, χρονόμετρο ή κάποια άλλη συσκευή με την οποία μπορεί να ενεργοποιείται αυτόματα.

ΠΡΟΕΙΔΟΠΟΙΗΣΗ

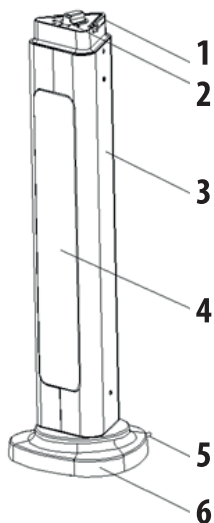
Η συσκευή δεν είναι εξοπλισμένη να ελέγχει την θερμοκρασία δωματίου. Μην χρησιμοποιείτε τη θερμαντική συσκευή σε μικρούς χώρους, όταν βρίσκονται άτομα τα οποία δεν είναι ικανά να φύγουν μόνοι τους από το δωμάτιο, εκτός εάν επιβλέπονται συνεχώς.

ΣΥΜΒΟΥΛΗ

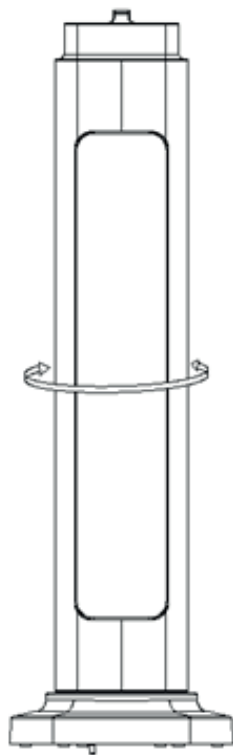
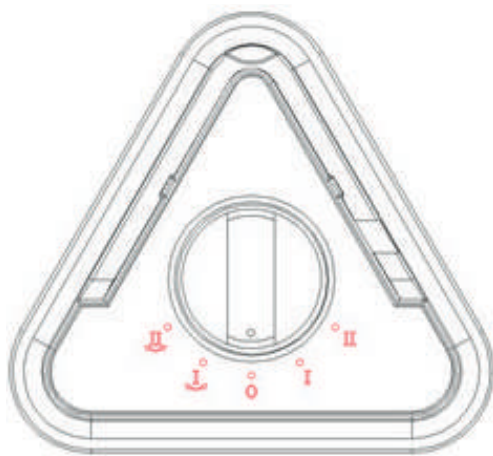
Επειδή η επιστροφή της επιφάνειας της συσκευής θα εξατμίζεται καθώς θερμαίνεται, υπάρχει μια μικρή ποσότητα καπνού και οσμής κατά την αρχική χρήση, το οποίο είναι φυσιολογικό, και δεν επηρεάζει τη χρήση και την υγεία σας.

ΜΕΡΗ ΤΗΣ ΣΥΣΚΕΥΗΣ

1. Λαβή
2. Διακόπτης
3. Κάλυμμα
4. Προστατευτικές Περισίδες
5. Καλώδιο
6. Βάση



ΛΕΙΤΟΥΡΓΙΑ



1. Συνδέστε την παροχή ρεύματος.
2. Περιστρέψτε το κουμπί στην ένδειξη II μέχρι η θερμαντική συσκευή να λειτουργεί σε χαμηλή ένταση. Περιστρέψτε το κουμπί στην ένδειξη III για να λειτουργεί η συσκευή στη μεγάλη ένταση.
3. Εάν θέλετε να χρησιμοποιήσετε τη λειτουργία της κινούμενης κεφαλής, περιστρέψτε το κουμπί στην ένδειξη ↓ και η συσκευή θα αρχίσει να κινεί την κεφαλή σε χαμηλή ένταση, στην ένδειξη ↑ για την κίνηση σε υψηλή ένταση.

ΠΡΟΒΛΗΜΑΤΑ ΚΑΙ ΕΠΙΔΙΟΡΘΩΣΕΙΣ

Πρόβλημα	Πιθανή Αιτία	Επιδιόρθωση
Η συσκευή δεν λειτουργεί.	Δεν έχετε συνδέσει το φως στην πρίζα.	Συνδέστε το φως στην πρίζα.
	Το κουμπί ON δεν είναι ενεργοποιημένο.	Πιέστε το κουμπί ON.
	Η πρίζα δεν έχει ρεύμα.	Συνδέστε την πρίζα με την παροχή ρεύματος.
Δεν υπάρχει ζεστός αέρας.	Δεν υπάρχει αρκετός χρόνος για προθέρμανση.	Περιμένετε κάποια λεπτά μετά την ενεργοποίηση.

ΣΥΝΤΗΡΗΣΗ ΚΑΙ ΚΑΘΑΡΙΣΜΟΣ

Το προϊόν θα πρέπει να καθαρίζεται συχνά, έτσι ώστε να βεβαιωθείτε ότι η συσκευή λειτουργεί χωρίς ελαττώματα.

1. Αρχικά αποσυνδέστε την παροχή ρεύματος και βεβαιωθείτε ότι το προϊόν έχει κρυώσει, πριν το καθαρίσετε.
2. Καθαρίστε τις επιφάνειες απαλά με ένα μαλακό πανί βυθισμένο σε λίγο νερό ή απορρυπαντικό κουζίνας.
3. Προστατεύστε το εσωτερικό της συσκευής και των κουμπιών από την εισχώρηση νερού ή άλλων υγρών.
4. Αφήστε το προϊόν να στεγνώσει με τον αέρα, μετά τον καθαρισμό. Τοποθετήστε τη συσκευασία στην αρχική της συσκευασία και αποθηκεύστε τη σε ξηρό και αεριζόμενο χώρο.

ΠΡΟΕΙΔΟΠΟΙΗΣΗ:

Μην πλένετε τη συσκευή με διαλύτες όπως αλκοόλη, βενζίνη, βερνίκι ή αρωματικό, καθώς το κάλυμμα θα γίνει κίτρινο και θα διαβρωθεί.



ΣΥΣΤΗ ΔΙΑΘΕΣΗ ΑΥΤΟΥ ΤΟΥ ΠΡΟΪΟΝΤΟΣ

Αυτή η σήμανση υποδηλώνει ότι το προϊόν αυτό δεν πρέπει να διατεθεί μαζί με άλλα οικιακά απορρίμματα σε όλη την ΕΕ. Για να αποφευχθεί πιθανή βλάβη στο περιβάλλον ή την ανθρώπινη υγεία από την ανεξέλεγκτη διάθεση των αποβλήτων, ανακυκλώστε την υπεύθυνα για την προώθηση της βιώσιμης επαναχρησιμοποίησης των υλικών πόρων. Για να επιστρέψετε τη χρησιμοποιημένη συσκευή σας, χρησιμοποιήστε τα συστήματα επιστροφής και συλλογής ή επικοινωνήστε με τον πωλητή όπου αγοράστηκε το προϊόν. Μπορούν να πάρουν αυτό το προϊόν για ασφαλή περιβαλλοντική ανακύκλωση.

