

# CLIMA

air conditioners

ΚΑΤΑΛΟΓΟΣ ΚΛΙΜΑΤΙΣΤΙΚΩΝ



Zephyrus aere

FOR COOLING AND HEATING AIR FLOW

**EUROLAMP®**

2024



# Company Profile

# EUROLAMP®

## **EUROLAMP SA GREECE**

3rd km Symmachiki Road,  
57013 Oraiokastros,  
Thessaloniki, Greece  
Tel: +30 2310 574802  
Fax: +30 2310 574919  
Email: info@eurolamp.gr  
www.eurolamp.gr

## **EUROLAMP SRL BELGIUM**

Avenue Thomas Edison 115  
1402 - Nivelles  
Belgique  
Siège Social +32 (0) 493 444 162 (FR/EN)  
Délégué Wallonie +32 (0) 492 245 612 (FR)  
Email: info@eurolamp.be

## **EUROLAMP SA CHINA**

Rm1101-1106. JiuYou Mansion  
No.1158 Huyi Highway  
Nanxiang Town, Jiading District  
201800 Shanghai / P.R. China  
Tel.+86-21-64379558  
Fax: +86-21-64722682

Η EUROLAMP A.B.E.E. είναι μία διαρκώς αναπτυσσόμενη ελληνική εταιρεία που πρωτοπορεί και καινοτομεί, κάνοντας τη διαφορά εδώ και 25 χρόνια!

Διαθέτουμε μεγάλη ποικιλία προϊόντων φωτισμού (οικιακής και επαγγελματικής χρήσης), λαμπτήρες, ηλεκτρολογικού υλικού, Χριστουγεννιάτικου φωτισμού και διάκοσμο, κλιματιστικές μονάδες, ηλεκτρικές συσκευές, μπαταρίες, φωτοβολταϊκά συστήματα και προϊόντα ηλεκτροκίνησης (ποδήλατα, scooter, σταθμοί φόρτισης οχημάτων).

Εξεισώμαστε διαρκώς με νέα προϊόντα σύγχρονης τεχνολογίας που ανταποκρίνονται στις απαιτήσεις του σύγχρονου εμπορίου, φιλικά προς το περιβάλλον και εναρμονισμένα με όλους του κανόνες που επιτάσσει η Ευρωπαϊκή και Διεθνής Νομοθεσία.

Διατηρούμε αξιόπιστες και μακροχρόνιες συνεργασίες και διαθέτουμε ένα ισχυρό δίκτυο πωλήσεων με περισσότερα από 2.700 σημεία πώλησης στην Ελλάδα, την Κύπρο και σε περισσότερες από 30 χώρες εντός και εκτός Ε.Ε.

Με το βλέμμα στραμμένο στο μέλλον και τη φροντίδα του εξειδικευμένου προσωπικού μας, ενδυναμώνουμε τη συνεχή στήριξη των συνεργατών μας με κοινό παρονομαστή την ικανοποίηση του τελικού καταναλωτή!

### **Οι αξίες μας**

- Σεβασμός, συνέπεια και αξιοπιστία
- Προσωπικό και επιχειρηματικό ήθος
- Δημιουργία αδιάρρηκτων σχέσεων με τους συνεργάτες
- Καινοτομία και συνεχής εξέλιξη
- Υψηλή ποιότητα προϊόντων και υπηρεσιών
- Συνεχής επένδυση σε ανθρώπινο δυναμικό

EUROLAMP SA is a constantly growing Greek company that pioneers and innovates, making a difference for 25 years!

We have a huge range of lighting products (home & business), lamps, electrical equipment, Christmas lighting and decorations, air conditioners, electrical appliances, batteries, photovoltaic systems and e-mobility products (bikes, scooters, vehicle charging stations).

We are constantly evolving with new products of modern technology that meet the requirements of modern trade, are environmentally friendly and in harmony with all the rules required by European and International Legislation.

We maintain reliable and long-term partnerships and have a solid sales network with more than 2,700 sales points in Greece, Cyprus and more than 30 countries inside and outside the EU.

Looking to the future and with the care of our specialized staff, we strengthen the continuous support of our partners having common goal consumer's satisfaction.

### **Our values**

- Respect with consistency and reliability
- Personal and business ethics
- Creating unbreakable relationships with our partners
- Innovation and continuous development
- High quality products and services
- Continuous investment in human resources

# Get in touch!

Ελάτε σε επαφή μαζί μας!

Η Eurolamp έχει παρουσία σε μια ποικιλία μέσων κοινωνικής δικτύωσης στα οποία μπορείτε να παρακολουθείτε την εξέλιξη της εταιρείας αλλά κυρίως τα καινοτόμα προϊόντα και λύσεις που διαθέτουμε!

Eurolamp has a presence on a variety of social media where you can follow the development of the company but mainly the innovative products and solutions we can provide to you and to your customers!

**facebook**  **YouTube**  **LinkedIn**  **Instagram**

Σκανάρετε το QR code και βρείτε μας στο κοινωνικό μέσο της επιλογής σας



Scan the QR code and find us on the social media of your choice



## Banking Accounts

Τραπεζικοί λογαριασμοί

Στοιχεία τραπεζικών λογαριασμών **EUROLAMP ABEE**  
**EUROLAMP SA** banking accounts

**ΕΘΝΙΚΗ ΤΡΑΠΕΖΑ / NBG:** 224/470122-40  
**IBAN:** GR79 0110 2240 0000 2244 7012 240

**ΤΡΑΠΕΖΑ ΠΕΙΡΑΙΩΣ / PIRAEUS BANK:** 5229-063351-500  
**IBAN:** GR26 0172 2290 0052 2906 3351 500

**ALPHA BANK:** 703 00 2002 016002  
**IBAN:** GR86 0140 7030 7030 0200 2016 002

**EUROBANK:** 0026.0216.91.0200622333  
**IBAN:** GR72 0260 2160 0009 1020 0622 333

Στοιχεία τραπεζικών λογαριασμών Βελγίου **EUROLAMP BELGIUM SPRL**  
**EUROLAMP BELGIUM SPRL** banking accounts

**BENEFICIARY NAME:** EUROLAMP BELGIUM SPRL  
**BENEFICIARY ADDRESS:** 829, Chaussee De Marche BTE2 B-5100  
WIERDE BELGIUM  
**BANK:** AXA BANK BELGIUM  
**IBAN ACCOUNT:** BE87751207895894  
**BIC:** AXABBE22

# Certifications

## Πιστοποιήσεις



ISO 9001:2015  
ISO 14001:2015  
ISO 27001:2013  
ISO 45001:2018  
ISO 14001:2015  
CERTIFIED



ΥΠΟΥΡΓΙΚΗ ΑΠΟΦΑΣΗ  
ΔΥ8Δ/Γ.Π. ΟΙΚ/1348/2004  
ISO 13485:2016  
CERTIFIED



ISO 37001  
ISO 39001



ISO 5001:2018



ΣΥΛΛΟΓΙΚΟ ΣΥΣΤΗΜΑ  
ΕΝΑΜΜΑΚΤΙΚΗΣ ΔΙΑΧΕΙΡΙΣΗΣ ΦΟΡΗΤΩΝ  
ΗΛΕΚΤΡΙΚΩΝ ΣΤΗΛΩΝ



ΦΩΤΟΚΥΚΛΩΣΗ



### Παροχή προϊόντων και υπηρεσιών, σύμφωνα με τις κορυφαίες προδιαγραφές και απαιτήσεις ποιότητας

Εφαρμόζοντας τα διεθνή πρότυπα για ένα ενιαίο σύστημα διαχείρισης ποιότητας & περιβαλλοντικής διαχείρισης, η EUROLAMP είναι πιστοποιημένη με ISO 9001:2015 και ISO 14001:2015 και συμμετέχει σε αρκετά ολοκληρωμένα συστήματα ανακύκλωσης.

Η εταιρεία έχοντας εισαχθεί στον κλάδο των βιοκτόνων και κλινικών προϊόντων, λειτουργεί σύμφωνα με το πρότυπο ISO 13485 και την Υ/Α 1348 ώστε να διασφαλίζεται η ασφαλής και ακίνδυνη για την υγεία, διανομή των προϊόντων. Πιστοποιημένα προϊόντα για ασφαλή χρήση με βάση την Ευρωπαϊκή και Διεθνή νομοθεσία και εφόσον απαιτείται, διαθέτουν έγκριση από τον ΕΟΦ, έγκριση από τον ευρωπαϊκό οργανισμό χημικών προϊόντων ECHA και κατοχύρωση στην ευρωπαϊκή βάση δεδομένων, συμμορφούμενα με την κοινοτική και εθνική νομοθεσία.

Η εταιρεία μέχρι το τέλος του 2022 θα πιστοποιηθεί σε άλλα πέντε συστήματα, της διαχείρισης της οδικής ασφάλειας, της προστασίας δωροδοκίας, της επιχειρησιακής συνέχειας, των παροχών σε κτίρια και της κοινωνικής ευθύνης.

Επίσης, εγκατέστησε ένα σύστημα διαχείρισης ασφάλειας πληροφοριών, που είναι σύμφωνο με το πρότυπο ISO 27001:2013.

Με όραμα την αειφόρο ανάπτυξη, δεσμεύεται για την προσπάθεια μείωσης της ενεργειακής κατανάλωσης και των εκπεμπόμενων ρύπων που αφορούν στις δραστηριότητες παραγωγής και εμπορίας ηλεκτρολογικού υλικού στις κεντρικές εγκαταστάσεις της στα Διαβατά Θεσσαλονίκης, μέσω του συστήματος ενεργειακής διαχείρισης σύμφωνα με το πρότυπο ISO 50001:2018.

### Products supply and services, according to the highest quality and specifications requirements

In compliance with all the international standards for a unified full quality and environmental management system, EUROLAMP SA is certified with a ISO 9001:2015 and a ISO 14001:2015 and participates in several integrated recycling systems.

The company, having entered the biocidal and clinical products, it operates according to ISO 13485 standards and Ministerial Decision 1348, so as to secure the safe and harmless for health, products distribution. It markets certified products for safe use, according to European and international law, which have the National Organization for Medicines approval, wherever imposed, European Chemicals Agency approval as well as the patent in the European database, and are compliant to the European and national legislation.

By the end of 2022, the company will be certified in five additional systems: road safety management, bribery safety management, business continuity, buildings supply and social responsibility.

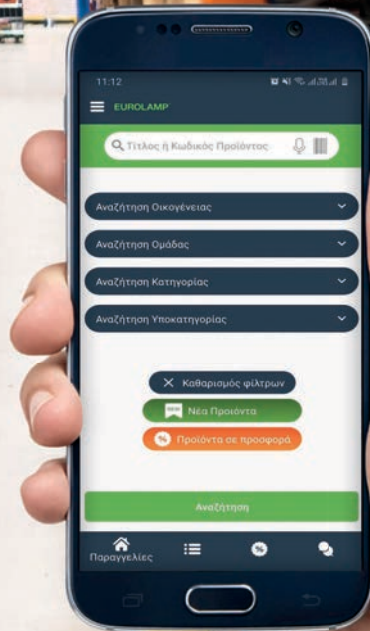
What's more, the company has installed an information safety system, which is in accordance to the ISO 27001:2013 standard.

With a vision to sustainable development, EUROLAMP SA is committed to an effort to limit power consumption and emitted pollutants from production activities and electrological supply trade at our central facilities at Diavata, Thessaloniki, through the power management system, according to ISO 50001:2018 standard.

Νέα δυνατότητα παραγγελίας μέσω του app

## EUROLAMP B2B

New ordering feature through the app



**Διαθεσιμότητα των προϊόντων**  
**Ημερομηνία παραλαβής των προϊόντων στις αποθήκες μας**  
**Καταχώρηση παραγγελίας**  
**Παρακολούθηση της εξέλιξης της παραγγελίας**  
**Πρόσβαση σε οικονομικά στοιχεία**

Στον κατάλογο μας, σε κάθε κωδικό θα βρείτε και το barcode του. Με την εφαρμογή EUROLAMP B2B μπορείτε να σκανάρετε το barcode που επιθυμείτε και να κάνετε την παραγγελία σας εύκολα και γρήγορα! Ζητήστε μας να σας αποστείλουμε τους κωδικούς πρόσβασης!

Σχεδιασμένη και δομημένη σε πλήρη αρμονία με τη διαδικτυακή πλατφόρμα B2B, έρχεται να συμπληρώσει στο έπακρο όλες τις δυνατότητες που θα θέλατε να έχετε από ένα Ψηφιακό Πολυ-εργαλείο! Εντοπίστε τα προϊόντα που σας ενδιαφέρουν, αναζητήστε νέα προϊόντα, προσφορές και προωθητικές ενέργειες, επαληθεύστε τη διαθεσιμότητα των κωδικών και την ημερομηνία παραλαβής των προϊόντων στις αποθήκες μας, προσθέστε κωδικούς στη παραγγελία σας απλά σκανάροντας το προϊόν και κρατείστε τον έλεγχο των παραγγελιών σας! Όλα αυτά μέσω του κινητού σας!

Τώρα μπορείτε να έχετε στο κινητό σας όλες τις πληροφορίες που χρειάζεστε άμεσα και εύκολα με ένα scroll! Κατεβάστε τη νέα mobile εφαρμογή EUROLAMP B2B από το App Store (iOS) ή το Play Store (ANDROID).

*\* Για οποιαδήποτε επιπρόσθετη πληροφορία σχετικά με την εφαρμογή EUROLAMP B2B App παρακαλούμε απευθυνθείτε στον πωλητή που σας εξυπηρετεί.*

**Availability of products**  
**Delivery date of the products in our warehouses**  
**Order entry**  
**Monitoring progress of the order**  
**Access to financial data**


In our catalog, in each code you will find its barcode. With the EUROLAMP B2B application you can scan the barcode you want and place your order easily and quickly! Ask us to send you the passwords!

Designed and built in complete harmony with the B2B web platform, it comes to fill to the fullest all the possibilities you would like to have from a Digital Multi-tool! availability of codes and the date of receipt of products in our warehouses, add codes to your order simply by scanning the product and keep control of your orders! All this through your mobile!

Now you can have all the information you need on your mobile phone instantly and easily with one scroll! Download the new EUROLAMP B2B mobile application from the App Store (iOS) or the Play Store (ANDROID).



# EUROLAMP<sup>®</sup> Smart WiFi



Στη γκάμα των έξυπνων συσκευών για το σπίτι από τη EUROLAMP Smart, περιλαμβάνονται λαμπτήρες Wi-Fi, προβολείς Wi-Fi, αντάπτορες ρεύματος Wi-Fi, πολύπριζα Wi-Fi, «έξυπνα» τηλεχειριστήρια υπέρυθρων (IR remote controller) με την προοπτική για πολλές περισσότερες λύσεις στο άμεσο μέλλον.



Η εφαρμογή EUROLAMP Smart app είναι εύκολη στη χρήση και είναι πλήρως συμβατή με όλες τις συσκευές EUROLAMP Smart WiFi αλλά και όλες τις συσκευές που φέρουν την ένδειξη «Powered by TUYA». Άρα με μια εφαρμογή μπορεί ο χρήστης να ελέγξει όλες τις «έξυπνες» συσκευές χωρίς περιορισμούς.

The range of smart home appliances from EUROLAMP Smart includes Wi-Fi Lamps, Wi-Fi Flood Lights, Wi-Fi power adapters, Wi-Fi sockets, “smart” infrared remote controls with the prospect of many more solutions in the near future.

The EUROLAMP Smart app is easy to use and is fully compatible with all EUROLAMP Smart WiFi devices as well as all devices labeled “Powered by TUYA”. So with only one application the user can manage all the “smart” devices without restrictions.





Κλιματιστικά / Air Conditioners

# Zephyrus

by EUROLAMP®

# aere

by EUROLAMP®





## ΠΕΡΙΕΧΟΜΕΝΑ / CONTENTS

- 10-13 Κλιματιστικά Σύγχρονες Τεχνολογίες  
Air Conditioners Modern Technology
- 14-23 Aere DC Inverter
- 24-33 Zephyrus DC Inverter
- 34-43 Zephyrus DC Inverter Black
- 44-45 Φορητό Κλιματιστικό / Portable Air Conditioner 9000BTU
- 46-47 Φορητό Κλιματιστικό / Portable Air Conditioner 12000BTU
- 48-51 Επαγγελματικό Κλιματιστικό "Ντουλάπα"  
Commercial "Closet" Air Conditioner 24000BTU
- 52-55 Επαγγελματικό Κλιματιστικό "Ντουλάπα"  
Commercial "Closet" Air Conditioner 48000BTU
- 56-57 Zephyrus Πολυδιαιρούμενα Συστήματα Κλιματισμού  
Zephyrus Multi-Split Air Conditioning Systems
- 58-65 Zephyrus Multi Out / Εξωτερική Μονάδα
- 66-69 Zephyrus Multi In Wall / Εσωτερικά Επίτοιχα
- 70-73 Zephyrus Multi In Duct / Εσωτερικά Καναλάτα
- 74-77 Zephyrus Multi In Cassete / Εσωτερικά Κασέτα
- 78-81 Zephyrus Multi In Console / Εσωτερικά Δαπέδου

Κλιματιστικά / Air Conditioners

# Zephyrus

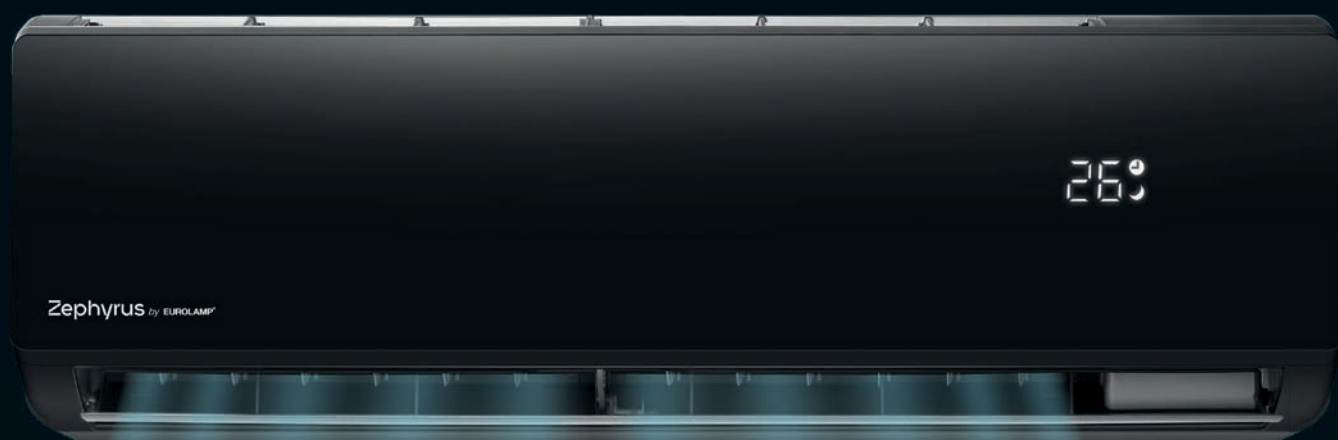
by EUROLAMP®

Σύγχρονη τεχνολογία, αξιοπιστία και ποιότητα σε ένα!

Η νέα, σύγχρονη αισθητική συναντά την υψηλή τεχνολογία, την αξιοπιστία και την κορυφαία ποιότητα κατασκευής. Εξοπλισμένα με τις πιο σύγχρονες λειτουργίες, τα κλιματιστικά Zephyrus προσφέρουν κορυφαία απόδοση και άνεση.

*Modern technology, reliability and quality all in one!*

*Contemporary aesthetics meet high technology, reliability and superior build quality. Equipped with the most advanced features, Zephyrus air conditioners offer superior performance and comfort.*



-60%

## Εξοικονόμηση ενέργειας

Τα κλιματιστικά DC Inverter της Eurolamp ρυθμίζουν την ταχύτητα του συμπιεστή έτσι ώστε να διατηρείται η επιθυμητή θερμοκρασία εξοικονομώντας ενέργεια έως και 60%.

## Energy saving

*Eurolamp DC Inverter air conditioners adjust the compressor speed to maintain the desired temperature, saving up to 60% energy.*



ECO

## Λειτουργία ECO

Η λειτουργία ECO σας επιτρέπει να ψύχετε ή να θερμαίνετε το χώρο σας πιο αποτελεσματικά. Με μείωση της κατανάλωσης ενέργειας, εξοικονομεί χρήματα στους λογαριασμούς ηλεκτρικού ρεύματος, διατηρώντας ένα σταθερό εύρος θερμοκρασίας.

## ECO Function

*The ECO function allows you to cool or heat your space more efficiently. By reducing energy consumption, it saves money on electricity bills while maintaining a stable temperature range.*



Wi-Fi

## Εύκολη χρήση και προγραμματισμός από το κινητό μέσω wifi και app.

Η εφαρμογή Eurolamp Smart σας επιτρέπει τον πλήρη χειρισμό της συσκευής σας από συσκευή με λειτουργικό Android ή IOS (με πρόσβαση στο διαδίκτυο), άμεσα και από οπουδήποτε. Ξεχάστε τους περιορισμούς και απολαύστε μέγιστη εξοικονόμηση χρόνου και ενέργειας!

## *Easy to use and program from your mobile phone via wifi and app.*

*The Eurolamp Smart app gives you full control of your device from any Android or iOS device (with internet access), instantly and from anywhere. Forget the limitations and enjoy maximum time and energy saving!*



EUROLAMP Smart





Sleep Mode

### Λειτουργία Ύπνου

Το κλιματιστικό προσαρμόζει τη θερμοκρασία του δωματίου κατά τη διάρκεια της νύχτας, εξασφαλίζοντας ιδανικές συνθήκες για δροσερό και άνετο ύπνο και βέλτιστη εξοικονόμηση ενέργειας.

#### *Sleep mode*

*The air conditioner adjusts the room temperature throughout the night, ensuring ideal conditions for cool and comfortable sleep and optimal energy saving.*



R32  
Refrigerant

### Οικολογικό ψυκτικό μέσο R32

με μηδενικό δυναμικό καταστροφής του όζοντος (ODP) και πολύ χαμηλό δυναμικό παγκόσμιο θέρμανσης (GWP) σε σχέση με το ψυκτικό R410a.

#### *Ecological refrigerant R32*

*with zero ozone depleting potential (ODP) and very low global warming potential (GWP) compared to refrigerant R410a.*



Air Flow

### Λειτουργία παροχής αέρα 3D\*

Δυνατότητα περιστροφής των περσίδων κάθετα και οριζόντια για παροχή αέρα προς όλες τις κατευθύνσεις, για άνετο και αποτελεσματικό κλιματισμό σε ολόκληρο το χώρο σας.

#### *3D Airflow Function\**

*The ability to rotate the blinds vertically and horizontally to provide airflow in all directions, for comfortable and efficient air conditioning throughout your space.*

Κλιματιστικά / Air Conditioners

**Zephyrus** **aere**  
by EUROLAMP® by EUROLAMP®

\* Οι πληροφορίες με τον αστερίσκο αφορούν μόνο τα μοντέλα Zephyrus

\* Information with an asterisk is for Zephyrus models only



## Λειτουργία i-FEEL

Ο ενσωματωμένος στο τηλεχειριστήριο αισθητήρας θερμοκρασίας βοηθάει στην καλύτερη και ακριβέστερη ρύθμιση της θερμοκρασίας του χώρου.

### *i-FEEL function*

*The built-in temperature sensor helps to better and more accurately regulate the room temperature.*




## Φίλτρα 4 σε 1\*

Πολλαπλό φίλτρο καθαρισμού του αέρα: Ιονισμού, Κατεχινών, Βιταμίνης C, Ενεργού άνθρακα και Φίλτρο σκόνης και Στερεών σωματιδίων που αφαιρείται και πλένεται.

### *Filters 4 in 1\**

*Multiple air purification filter: ionization, catechins, vitamin C, activated carbon and dust and solid particle filter that can be removed and washed.*



## Λειτουργία αυτοκαθαρισμού

Καθαρισμός της εσωτερικής μονάδας σε 3 βήματα: Βήμα 1 το στοιχείο παγώνει, Βήμα 2 το στοιχείο ξεπαγώνει, το νερό παρασέρνει μαζί του την σκόνη και την βρωμιά που υπάρχει, Βήμα 3 το στοιχείο θερμαίνεται στους 55°C για να στεγνώσει και να αποστειρωθεί.

Η λειτουργία υπενθύμισης καθαρισμού φίλτρων θα σας βοηθήσει στον έγκαιρο καθαρισμό του.

### *Self-Clean Function*

*The indoor unit is automatically cleaned in 3 steps. Step 1 the element freezes, step 2 the water carries with it the dust and dirt that exists. Step 3 the elements are heated to 55 °C to dry and sterilize. The filter cleaning reminder function will help you clean the filter on time.*



## Ταχεία ψύξη

Τα κλιματιστικά DC Inverter της Eurolamp ψύχουν το χώρο σας 15% πιο γρήγορα από τα συμβατικά κλιματιστικά.

### *Rapid cooling*

*Eurolamp DC Inverter air conditioners cool your space 15% faster than conventional air conditioners.*



# aere

by **EUROLAMP**

ΚΛΙΜΑΤΙΣΤΙΚΟ / AIR CONDITIONER  
DC INVERTER

9000 BTU . 12000 BTU . 18000 BTU . 24000 BTU



Κλιματιστικό με "Hotel Menu" για κλείδωμα θερμοκρασίας,  
χαμηλότερη θερμοκρασία από 16°-25°C και υψηλότερη από 26°-31°C.  
Ιδανικό για χρήση σε ξενοδοχεία και τουριστικά καταλύματα.  
*Air conditioner with "Hotel Menu" for temperature locking,  
lower temperature than 16°-25°C and higher than 26°-31°C.  
Ideal for use in hotels and tourist accommodation.*





## Hotel Menu

Το Hotel Menu είναι κάποιες ειδικά σχεδιασμένες λειτουργίες για τη μείωση της κατανάλωσης ενέργειας και τη βελτίωση της απόδοσής σε ξενοδοχειακές μονάδες. Σας δίνει τη δυνατότητα να προσαρμόσετε τις βασικές ρυθμίσεις του κλιματιστικού.

**Hotel Menu** is a group of specially designed functions to reduce energy consumption and improve their performance in hotel units. A special menu on the remote control allows you to easily adjust the basic settings of each air conditioner.

## Golden Fin

Παρέχει μέγιστη προστασία από την υγρασία, την διάβρωση λόγω αλμυρού αέρα, της σκουριάς και από ακραία ατμοσφαιρικά περιβάλλοντα. Η χρυσή επιστρώση έχει αντιβακτηριδιακή δράση, εμποδίζει την εξάπλωση τους και παρέχει καθαρή και υγιεινή ατμόσφαιρα.

**Golden Fin:** It has maximum protection and resistance against moisture, corrosion due to salt air, rust and harsh environment. The gold coating has an antibacterial effect, prevents the spread of bacteria and provides a clean and healthy atmosphere.

## Χρονοδιακόπτης ON/OFF

Αυτόματος χρονοδιακόπτης ενεργοποίησης αλλά και απενεργοποίησης του κλιματιστικού. Σας βοηθά να ρυθμίσετε αυτόματα την ώρα ενεργοποίησης αλλά και τον χρόνο λειτουργίας του κλιματιστικού σας, βάση των πραγματικών σας αναγκών.

**On / OFF timer:** Automatic timer for turning on and off the air conditioner. Helps you to automatically adjust the activation time and the operating time of your air conditioner, based on your real needs.

## Λειτουργία αυτόματης επανεκκίνησης

Σε περίπτωση διακοπής ρεύματος και αφού επιστρέψει το ρεύμα, το κλιματιστικό αυτόματα θα λειτουργήσει στην κατάσταση λειτουργίας πριν την διακοπή.

**Auto Restart Function:** In the event of a power failure and after power is restored, the air conditioner will automatically operate in pre-power mode.

## Λειτουργία Turbo

Επιλέγετε την λειτουργία του κλιματιστικού σας στην μέγιστη δυνατή απόδοση με το απλό πάτημα ενός πλήκτρου. Ιδανική λειτουργία για τις στιγμές που χρειάζεστε άμεσα περισσότερη ψύξη ή θέρμανση στον χώρο σας.

**Turbo Mode:** Allows you to adjust the operation of your air conditioner to maximum efficiency at the touch of a button. Ideal function for the moments when you immediately need more cooling or heating in your space.

## Λειτουργία άνετης ψύξης

Αποτρέπει την υπερβολική ξήρανση του χώρου.

**Comfortable cooling function:** prevents excessive drying of the space.

## Οθόνη Led

Οθόνη θερμοκρασίας και ενδειξεων στην πρόσοψη.

**Led Display:** Temperature and indication display on the front.

## Λειτουργία κατά της μούχλας

Ο ανεμιστήρας του κλιματιστικού συνεχίζει να λειτουργεί για 15 λεπτά από την απενεργοποίηση του κλιματιστικού για το καλύτερο στέγνωμα των εσωτερικών μερών και την αποφυγή ανάπτυξης μούχλας.

**Mildew Function:** The air conditioner still blow airflow about 15 minutes to dry the indoor inner parts to avoid mildew, when is off. In this way, the drying of the internal parts is achieved and the growth of mold is avoided.

## Λειτουργία αυτοδιάγνωσης

Αντιλαμβάνεται οποιοδήποτε πρόβλημα προκύψει στην συσκευή. Εμφανίζει τον κωδικό του προβλήματος στην οθόνη, ενεργοποιεί αυτόματα την λειτουργία προστασίας και απενεργοποιεί την συσκευή όταν είναι απαραίτητο.

**Self-diagnosis system:** The self-diagnosis unit detects any problems that arise in the device. Displays the problem code on the screen and automatically activates the protection feature, which turns off the device if necessary.

## Λειτουργία Αφύγρυνσης

Ιδανική για τη μείωση της υγρασίας του δωματίου (άνοιξη και φθινόπωρο, βροχερές περίοδοι με υγρασία κ.λπ.).

**Dehumidification Mode:** Ideal for reducing room humidity (spring and autumn, rainy periods with humidity, etc.).

## Λειτουργία Ξηρής Επαφής

Διακόπτης on/off παραθύρου και πόρτας. Το κλιματιστικό μπορεί να απενεργοποιηθεί αυτόματα όταν η πόρτα ή το παράθυρο είναι ανοικτό, μέσω της λειτουργίας Ξηρής επαφής.

**Dry Contact Function:** Window and Door on/off switch The air conditioner can switch off automatically when the door or window is open, through the dry contact function.

## Εγγύηση EUROLAMP

10 χρόνια εγγύηση καλής λειτουργίας για ολόκληρη την συσκευή.

**EUROLAMP Guarantee:** 10 year warranty for the whole device.

Φίλτρο κατά της σκόνης και λειτουργία υπενθύμισης καθαρισμού φίλτρων.

**Anti dust filter and filter cleaning reminder.**

Λειτουργία αυτόματης επανεκκίνησης και αυτόματης απόψυξης.

**Automatic restart and automatic defrost function.**

Με γαλβανισμένη εξωτερική μονάδα για προστασία από την σκουριά.

**With galvanized outdoor unit for rust protection.**

Η συσκευή θα πρέπει να εγκατασταθεί, χρησιμοποιηθεί και αποθηκευτεί σε χώρο μεγαλύτερο από 4m.

**The device should be installed, used and stored in a space larger than 4m.**

aere

by EUROLAMP



300-28930

## 9000 BTU

ΚΛΙΜΑΤΙΣΤΙΚΟ / AIR CONDITIONER  
DC INVERTER

9-16  
m<sup>2</sup>

**A+++** **A++**  
2200W 2600W

- Hotel Menu
- i FEEL
- Golden Fins
- R32 Refrigerant
- Sleep Mode
- ECO
- Self-Clean
- Rapid Cooling

<b>ENERG</b> Y UA енергія • енеруєтв IE IA	
<b>EUROLAMP</b> 300-28930	
<b>SEER</b> A+++ A++ A+ A B C D kW 2,6 SEER 6,1 kWh/annum 149	<b>SCOP</b> A+++ A++ A+ A B C D kW 2,2 SCOP 5,1 kWh/annum 604
50dB	
60dB	<small>ENERGIA • ΕΝΕΡΓΙΑ • ENERTEIA • ENERGIA • ENERGY • ENERGIE • ENERGIE</small> <small>626/2011</small>

ΕΓΓΥΗΣΗ • GUARANTEE  
**10**  
ΧΡΟΝΙΑ • YEARS

CARTON BOX  
INNER UNIT  
77 cm ⊖  
33 cm ⊕  
27 cm ⊕

CARTON BOX  
OUTER UNIT  
77 cm ⊖  
32 cm ⊕  
50 cm ⊕



EUROLAMP  
B2B





## Γενικές Πληροφορίες / General Information

Όνομαστική απόδοση ψύξης w		Nominal cooling efficiency w	2600W(940~3300)
Απόδοση ψύξης btu/h		Cooling efficiency btu/h	8872BTU
Όνομαστική απόδοση θέρμανσης		Rated heating efficiency	2610W(940-3360)
Απόδοση θέρμανσης btu/h		Heating efficiency btu/h	8905BTU
Ψύξη Cooling	Φορτίο σχεδιασμού	Design load (P design)	2600W
	Ενεργειακή κλάση	Energy efficiency class	A++
	Όνομαστικό SEER	SEER	6,1
	Ετήσια κατανάλωση ενέργειας	Energy consumption per year	149kwh/y
Θέρμανση (μεσαία ζώνη) Heating (average)	Φορτίο σχεδιασμού	Design load (P design)	2000W
	Ενεργειακή κλάση	Energy efficiency class	A+
	Όνομαστικό SCOP	SCOP	4,0
	Ετήσια κατανάλωση ενέργειας	Energy consumption per year	700kwh/y
Θέρμανση (θερμή ζώνη) Heating	Φορτίο σχεδιασμού	Design load (P design)	2200W
	Ενεργειακή κλάση	Energy efficiency class	A+++
	Όνομαστικό SCOP	SCOP (heating)	5,1
Ετήσια κατανάλωση ενέργειας		Energy consumption per year	604kwh/y
Αφύγρανση		Dehumidification	1 litre
Στάθμη ηχητικής ισχύος (εσωτερικό) (H/M/L/Mute)		Acoustic power (inside) (H/M/L/Mute)	50[50/47/43/35/32] dB
Στάθμη ηχητικής ισχύος (εξωτερικό)		Acoustic power (outside) (H/M/L/Mute)	60dB
Στάθμη ηχητικής πίεσης (εσωτερικό) (H/M/L/Mute)		Sound pressure (inside) (H/M/L/Mute)	40[40/37/33/25/22] dB
Στάθμη ηχητικής πίεσης (εξωτερικό)		Sound pressure (outside) (H/M/L/Mute)	50dB
Αθόρυβη λειτουργία		Quiet Mode	Na / Yes 32dB

## Ηλεκτρολογικά / Electrical

Τροφοδοσία	Power supply	220-240V~/50Hz
Εύρος τάσης λειτουργίας	Operating voltage range	(165~265)V
Ρεύμα λειτουργίας (ψύξη)	Operating current (cooling)	4.0A(1.2~8.0)
Ρεύμα λειτουργίας (θέρμανση)	Operating current (heating)	3.8A(1.2~9.0)
Κατανάλωση ισχύος (ψύξη)	Power Input cooling	825(240~1380)W
Κατανάλωση ισχύος (θέρμανση)	Power Input heating	767(240~1552)W

## Ψυκτικό Κύκλωμα / Cooling Circuit

Ψυκτικό μέσο	Refrigerant	R32/0.45kg GWP675/0,304 tonnes Co2
--------------	-------------	------------------------------------

## Συμπιεστής / Compressor Type

Ροή Αέρα (ψύξη/θέρμανση)	Air flow (cooling / heating)	420m <sup>3</sup> /h μέγιστη/max
--------------------------	------------------------------	----------------------------------

## Συνδέσεις / Connections

Ψυκτική σωλήνωση (ίντσες)	Cooling piping Gas (Inches)	3/8"
Ψυκτική σωλήνωση (ίντσες)	Cooling piping Liquid (Inches)	1/4"

## Λοιπά / Other

Συνιστάται για χώρους	Recommended for spaces	9-16m <sup>2</sup>
Μέγιστο μήκος ψυκτικών σωληνώσεων	Maximum length of cooling pipes	15m
Μέγιστη υψομετρική διαφορά	Maximum altitude difference	10m
Εύρος θερμοκρασίας λειτουργίας	Operating temperature range	16-31°C
Εύρος λειτουργίας θερμοκρασίας περιβάλλοντος (εξωτερική)	Ambient temperature operating range (outdoor)	Cooling: -15-53°C Heating: -20-30°C
Εύρος λειτουργίας θερμοκρασίας περιβάλλοντος (εσωτερική)	Ambient temperature operating range (indoor)	Cooling: 17-32°C Heating: 0-30°C
Καθαρές Διαστάσεις Εσωτερικής Μονάδας (Μ x Υ x Π)	Net Dimensions of Indoor Unit (L x H x W)	698x255x190
Καθαρές Διαστάσεις Εξωτερικής Μονάδας (Μ x Υ x Π)	Net Dimensions of Outdoor Unit (L x H x W)	712x459x276
Καθαρό βάρος Εσωτερικής Μονάδας	Net weight of Indoor Unit	6,5kg
Μεικτό βάρος Εσωτερικής Μονάδας	Gross Weight of Indoor Unit	8,5kg
Καθαρό βάρος Εξωτερικής Μονάδας	Net weight of Outdoor Unit	22kg
Μεικτό βάρος Εξωτερικής Μονάδας	Gross Weight of Outdoor Unit	24kg
IP Εξωτερικής Μονάδας	Outdoor Unit IP	IPX4

aere

by EUROLAMP



300-28931

## 12000 BTU

ΚΛΙΜΑΤΙΣΤΙΚΟ / AIR CONDITIONER  
DC INVERTER

14-22  
m<sup>2</sup>



2400W



3400W



Hotel Menu



i FEEL



Golden Fins



R32  
Refrigerant



Sleep Mode



ECO



Self-Clean



Rapid Cooling


<b>ENERG</b> Y UA енергія · енеруєтє IE IA	
<b>EUROLAMP</b> 300-28931	
<b>SEER</b> A+++ A++ A+ A B C D kW 3,4 SEER 6,1 kWh/annum 195	<b>SCOP</b> A+++ A++ A+ A B C D kW 2,4 2,1 X X SCOP 5,1 4,0 X X kWh/annum 659 735 X X
50dB	
60dB	626/2011

CARTON BOX  
OUTER UNIT

77 cm ⊖  
32 cm ⊗  
50 cm ⊕

CARTON BOX  
INNER UNIT

84 cm ⊖  
33 cm ⊗  
27 cm ⊕



EUROLAMP  
B2B



## Γενικές Πληροφορίες / General Information

Ονομαστική απόδοση ψύξης w		Nominal cooling efficiency w	3400(1000~3770)
Απόδοση ψύξης btu/h		Cooling efficiency btu/h	11600BTU
Ονομαστική απόδοση θέρμανσης		Rated heating efficiency	3420(1000~3810)
Απόδοση θέρμανσης btu/h		Heating efficiency btu/h	11670BTU
Ψύξη Cooling	Φορτίο σχεδιασμού	Design load (P design)	3400W
	Ενεργειακή κλάση	Energy efficiency class	A++
	Ονομαστικό SEER	SEER	6,1
	Ετήσια κατανάλωση ενέργειας	Energy consumption per year	195kwh/y
Θέρμανση (μεσαία ζώνη) Heating (average)	Φορτίο σχεδιασμού	Design load (P design)	2100W
	Ενεργειακή κλάση	Energy efficiency class	A+
	Ονομαστικό SCOP	SCOP	4,0
	Ετήσια κατανάλωση ενέργειας	Energy consumption per year	735kwh/y
Θέρμανση (θερμή ζώνη) Heating	Φορτίο σχεδιασμού	Design load (P design)	2400W
	Ενεργειακή κλάση	Energy efficiency class	A+++
	Ονομαστικό SCOP	SCOP (heating)	5,1
	Ετήσια κατανάλωση ενέργειας	Energy consumption per year	659kwh/y
Αφύγρανση		Dehumidification	1.2 litre
Στάθμη ηχητικής ισχύος (εσωτερικό) (H/M/L/Mute)		Acoustic power (inside) (H/M/L/Mute)	50/47/43/35/32 dB
Στάθμη ηχητικής ισχύος (εξωτερικό)		Acoustic power (outside) (H/M/L/Mute)	60dB
Στάθμη ηχητικής πίεσης (εσωτερικό) (H/M/L/Mute)		Sound pressure (inside) (H/M/L/Mute)	40/37/33/25/22 dB
Στάθμη ηχητικής πίεσης (εξωτερικό)		Sound pressure (outside) (H/M/L/Mute)	50dB
Αθόρυβη λειτουργία		Quiet Mode	Na / Yes 35dB

## Ηλεκτρολογικά / Electrical

Τροφοδοσία	Power supply	220-240V~/50Hz
Εύρος τάσης λειτουργίας	Operating voltage range	(165~265)V
Ρεύμα λειτουργίας (ψύξη)	Operating current (cooling)	5.6A(1.5~9.0)
Ρεύμα λειτουργίας (θέρμανση)	Operating current (heating)	4.7A(1.5~10.0)
Κατανάλωση ισχύος (ψύξη)	Power Input cooling	1052(290~1500)W
Κατανάλωση ισχύος (θέρμανση)	Power Input heating	921(290~1720)W

## Ψυκτικό Κύκλωμα / Cooling Circuit

Ψυκτικό μέσο	Refrigerant	R32/0.49kg GWP675/0,331 tonnes Co2
--------------	-------------	------------------------------------

## Συμπιεστής / Compressor Type

Ροή Αέρα (ψύξη/θέρμανση)	Air flow (cooling / heating)	550m <sup>3</sup> /h μέγιστη/max
--------------------------	------------------------------	----------------------------------

## Συνδέσεις / Connections

Ψυκτική σωλήνωση (ίντσες)	Cooling piping Gas (Inches)	3/8"
Ψυκτική σωλήνωση (ίντσες)	Cooling piping Liquid (Inches)	1/4"

## Λοιπά / Other

Συνιστάται για χώρους	Recommended for spaces	14-22m <sup>2</sup>
Μέγιστο μήκος ψυκτικών σωληνώσεων	Maximum length of cooling pipes	15m
Μέγιστη υψομετρική διαφορά	Maximum altitude difference	10m
Εύρος θερμοκρασίας λειτουργίας	Operating temperature range	16-31°C
Εύρος λειτουργίας θερμοκρασίας περιβάλλοντος (εξωτερική)	Ambient temperature operating range (outdoor)	Cooling: -15-53°C Heating: -20-30°C
Εύρος λειτουργίας θερμοκρασίας περιβάλλοντος (εσωτερική)	Ambient temperature operating range (indoor)	Cooling: 17-32°C Heating: 0-30°C
Καθαρές Διαστάσεις Εσωτερικής Μονάδας (Μ x Υ x Π)	Net Dimensions of Indoor Unit (L x H x W)	777x250x201
Καθαρές Διαστάσεις Εξωτερικής Μονάδας (Μ x Υ x Π)	Net Dimensions of Outdoor Unit (L x H x W)	712x459x276
Καθαρό βάρος Εσωτερικής Μονάδας	Net weight of Indoor Unit	7,5kg
Μεικτό βάρος Εσωτερικής Μονάδας	Gross Weight of Indoor Unit	10kg
Καθαρό βάρος Εξωτερικής Μονάδας	Net weight of Outdoor Unit	22kg
Μεικτό βάρος Εξωτερικής Μονάδας	Gross Weight of Outdoor Unit	24kg
IP Εξωτερικής Μονάδας	Outdoor Unit IP	IPX4

aere

by EUROLAMP



300-28932

# 18000 BTU

ΚΛΙΜΑΤΙΣΤΙΚΟ / AIR CONDITIONER  
DC INVERTER

20-35  
m<sup>2</sup>



5000W



5100W



Hotel Menu



i FEEL



Golden Fins



R32  
Refrigerant



Sleep Mode



ECO



Self-Clean



Rapid Cooling

<b>ENERG</b> Y UA енергія · енерґія IE IA	
<b>EUROLAMP</b> 300-28932	
<b>SEER</b> A+++ A++ A+ A B C D kW 5,1 SEER 6,1 kWh/annum 293	<b>SCOP</b> A+++ A++ A+ A B C D kW 5,0 3,8 X SCOP 5,1 4,0 X kWh/annum 1373 1330 X
 53dB	
 65dB	<small>ENERGIA · ЕНЕРґІЯ · ΕΝΕΡΓΕΙΑ · ENERGIA · ENERGY · ENERGIE · ENERGIE</small> <small>626/2011</small>



CARTON BOX  
INNER UNIT  
98 cm ⊖  
38 cm ⊕  
29 cm ⊕

CARTON BOX  
OUTER UNIT  
88 cm ⊖  
39 cm ⊕  
66 cm ⊕



EUROLAMP  
B2B



## Γενικές Πληροφορίες / General Information

Όνομαστική απόδοση ψύξης w		Nominal cooling efficiency w	5100(1250-5910)
Απόδοση ψύξης btu/h		Cooling efficiency btu/h	17400BTU
Όνομαστική απόδοση θέρμανσης		Rated heating efficiency	5100(1250-6070)
Απόδοση θέρμανσης btu/h		Heating efficiency btu/h	17400BTU
Ψύξη Cooling	Φορτίο σχεδιασμού	Design load (P design)	5100W
	Ενεργειακή κλάση	Energy efficiency class	A++
	Όνομαστικό SEER	SEER	6,1
	Ετήσια κατανάλωση ενέργειας	Energy consumption per year	293kwh/y
Θέρμανση (μεσαία ζώνη) Heating (average)	Φορτίο σχεδιασμού	Design load (P design)	3800W
	Ενεργειακή κλάση	Energy efficiency class	A+
	Όνομαστικό SCOP	SCOP	4,0
	Ετήσια κατανάλωση ενέργειας	Energy consumption per year	1330kwh/y
Θέρμανση (θερμή ζώνη) Heating	Φορτίο σχεδιασμού	Design load (P design)	5000W
	Ενεργειακή κλάση	Energy efficiency class	A+++
	Όνομαστικό SCOP	SCOP (heating)	5,1
	Ετήσια κατανάλωση ενέργειας	Energy consumption per year	1373kwh/y
Αφύγρανση		Dehumidification	1.5 litre
Στάθμη ηχητικής ισχύος (εσωτερικό) (H/M/L/Mute)		Acoustic power (inside) (H/M/L/Mute)	53/50/47/43/36 dB
Στάθμη ηχητικής ισχύος (εξωτερικό)		Acoustic power (outside) (H/M/L/Mute)	65dB
Στάθμη ηχητικής πίεσης (εσωτερικό) (H/M/L/Mute)		Sound pressure (inside) (H/M/L/Mute)	43/41/38//35/27 dB
Στάθμη ηχητικής πίεσης (εξωτερικό)		Sound pressure (outside) (H/M/L/Mute)	55dB
Αθόρυβη λειτουργία		Quiet Mode	Na / Yes 36dB

## Ηλεκτρολογικά / Electrical

Τροφοδοσία	Power supply	220-240V~/50Hz
Εύρος τάσης λειτουργίας	Operating voltage range	(165-265)V
Ρεύμα λειτουργίας (ψύξη)	Operating current (cooling)	8.1A(1.7-12.0)
Ρεύμα λειτουργίας (θέρμανση)	Operating current (heating)	7.0A(1.7-13.0)
Κατανάλωση ισχύος (ψύξη)	Power Input cooling	1580(330-2340)W
Κατανάλωση ισχύος (θέρμανση)	Power Input heating	1374(340-2520)W

## Ψυκτικό Κύκλωμα / Cooling Circuit

Ψυκτικό μέσο	Refrigerant	R32/1kg GWP675/0,675 tonnes Co2
--------------	-------------	---------------------------------

## Συμπιεστής / Compressor Type

Ροή Αέρα (ψύξη/θέρμανση)	Air flow (cooling / heating)	800m <sup>3</sup> /h μέγιστη/max
--------------------------	------------------------------	----------------------------------

## Συνδέσεις / Connections

Ψυκτική σωλήνωση (ίντσες)	Cooling piping Gas (Inches)	3/8"
Ψυκτική σωλήνωση (ίντσες)	Cooling piping Liquid (Inches)	1/4"

## Λοιπά / Other

Συνιστάται για χώρους	Recommended for spaces	20-35m <sup>2</sup>
Μέγιστο μήκος ψυκτικών σωληνώσεων	Maximum length of cooling pipes	15m
Μέγιστη υψομετρική διαφορά	Maximum altitude difference	10m
Εύρος θερμοκρασίας λειτουργίας	Operating temperature range	16-31°C
Εύρος λειτουργίας θερμοκρασίας περιβάλλοντος (εξωτερική)	Ambient temperature operating range (outdoor)	Cooling: -15-53°C Heating: -20-30°C
Εύρος λειτουργίας θερμοκρασίας περιβάλλοντος (εσωτερική)	Ambient temperature operating range (indoor)	Cooling: 17-32°C Heating: 0-30°C
Καθαρές Διαστάσεις Εσωτερικής Μονάδας (Μ x Υ x Π)	Net Dimensions of Indoor Unit (L x H x W)	910x294x206
Καθαρές Διαστάσεις Εξωτερικής Μονάδας (Μ x Υ x Π)	Net Dimensions of Outdoor Unit (L x H x W)	853x602x349
Καθαρό βάρος Εσωτερικής Μονάδας	Net weight of Indoor Unit	10kg
Μεικτό βάρος Εσωτερικής Μονάδας	Gross Weight of Indoor Unit	13kg
Καθαρό βάρος Εξωτερικής Μονάδας	Net weight of Outdoor Unit	35kg
Μεικτό βάρος Εξωτερικής Μονάδας	Gross Weight of Outdoor Unit	38kg
IP Εξωτερικής Μονάδας	Outdoor Unit IP	IPX4

aere

by EUROLAMP



300-28933

## 24000 BTU

ΚΛΙΜΑΤΙΣΤΙΚΟ / AIR CONDITIONER  
DC INVERTER

27-45  
m<sup>2</sup>



<b>ENERG</b> Y UA енергія • енеруєтв IE IA	
<b>EUROLAMP</b> 300-28933	
<b>SEER</b> A+++ A++ A+ A B C D	<b>SCOP</b> A+++ A++ A+ A B C D
kW 6,8 SEER 6,1 kWh/annum 390	kW 5,8 4,8 X SCOP 5,1 4,0 X kWh/annum 1592 1680 X
54dB	
67dB	
<small>ENERGIA • ЕНЕРГИЯ • ENERPEIA • ENERGIA • ENERGY • ENERGIE • ENERGIE 626/2011</small>	



CARTON BOX  
INNER UNIT  
110 cm ⊖  
39 cm ⊖  
21 cm ⊕

CARTON BOX  
OUTER UNIT  
95 cm ⊖  
40 cm ⊖  
76 cm ⊕



EUROLAMP  
B2B



## Γενικές Πληροφορίες / General Information

Ονομαστική απόδοση ψύξης w		Nominal cooling efficiency w	6810(1830~7800)
Απόδοση ψύξης btu/h		Cooling efficiency btu/h	23200BTU
Ονομαστική απόδοση θέρμανσης		Rated heating efficiency	6870(1850~7900)
Απόδοση θέρμανσης btu/h		Heating efficiency btu/h	23440BTU
Ψύξη Cooling	Φορτίο σχεδιασμού	Design load (P design)	6800W
	Ενεργειακή κλάση	Energy efficiency class	A++
	Ονομαστικό SEER	SEER	6,1
	Ετήσια κατανάλωση ενέργειας	Energy consumption per year	390kwh/y
Θέρμανση (μεσαία ζώνη) Heating (average)	Φορτίο σχεδιασμού	Design load (P design)	4800W
	Ενεργειακή κλάση	Energy efficiency class	A+
	Ονομαστικό SCOP	SCOP	4,0
	Ετήσια κατανάλωση ενέργειας	Energy consumption per year	1680kwh/y
Θέρμανση (θερμή ζώνη) Heating	Φορτίο σχεδιασμού	Design load (P design)	5800W
	Ενεργειακή κλάση	Energy efficiency class	A+++
	Ονομαστικό SCOP	SCOP (heating)	5,1
	Ετήσια κατανάλωση ενέργειας	Energy consumption per year	1592kwh/y
Αφύγρανση		Dehumidification	1.8 litre
Στάθμη ηχητικής ισχύος (εσωτερικό) (H/M/L/Mute)		Acoustic power (inside) (H/M/L/Mute)	54/51/48/44/40 dB
Στάθμη ηχητικής ισχύος (εξωτερικό)		Acoustic power (outside) (H/M/L/Mute)	67dB
Στάθμη ηχητικής πίεσης (εσωτερικό) (H/M/L/Mute)		Sound pressure (inside) (H/M/L/Mute)	44/41/38/34/30 dB
Στάθμη ηχητικής πίεσης (εξωτερικό)		Sound pressure (outside) (H/M/L/Mute)	57dB
Αθόρυβη λειτουργία		Quiet Mode	Na / Yes 40dB

## Ηλεκτρολογικά / Electrical

Τροφοδοσία	Power supply	220-240V~/50Hz
Εύρος τάσης λειτουργίας	Operating voltage range	(165~265)V
Ρεύμα λειτουργίας (ψύξη)	Operating current (cooling)	10.7A(2.3~12.3)
Ρεύμα λειτουργίας (θέρμανση)	Operating current (heating)	9.9A(2.3~13.5)
Κατανάλωση ισχύος (ψύξη)	Power Input cooling	2257(410~2824)W
Κατανάλωση ισχύος (θέρμανση)	Power Input heating	2063(420~3005)W

## Ψυκτικό Κύκλωμα / Cooling Circuit

Ψυκτικό μέσο	Refrigerant	R32/1.14kg GWP675/0,770 tonnes Co2
--------------	-------------	------------------------------------

## Συμπιεστής / Compressor Type

Ροή Αέρα (ψύξη/θέρμανση)	Air flow (cooling / heating)	980m <sup>3</sup> /h μέγιστη/max
--------------------------	------------------------------	----------------------------------

## Συνδέσεις / Connections

Ψυκτική σωλήνωση (ίντσες)	Cooling piping Gas (Inches)	1/2"
Ψυκτική σωλήνωση (ίντσες)	Cooling piping Liquid (Inches)	1/4"

## Λοιπά / Other

Συνιστάται για χώρους	Recommended for spaces	27-45m <sup>2</sup>
Μέγιστο μήκος ψυκτικών σωληνώσεων	Maximum length of cooling pipes	15m
Μέγιστη υψομετρική διαφορά	Maximum altitude difference	10m
Εύρος θερμοκρασίας λειτουργίας	Operating temperature range	16-31°C
Εύρος λειτουργίας θερμοκρασίας περιβάλλοντος (εξωτερική)	Ambient temperature operating range (outdoor)	Cooling: -15~53°C Heating: -20~30°C
Εύρος λειτουργίας θερμοκρασίας περιβάλλοντος (εσωτερική)	Ambient temperature operating range (indoor)	Cooling: 17~32°C Heating: 0~30°C
Καθαρές Διαστάσεις Εσωτερικής Μονάδας (Μ x Υ x Π)	Net Dimensions of Indoor Unit (L x H x W)	1010x315x220
Καθαρές Διαστάσεις Εξωτερικής Μονάδας (Μ x Υ x Π)	Net Dimensions of Outdoor Unit (L x H x W)	920x699x380
Καθαρό βάρος Εσωτερικής Μονάδας	Net weight of Indoor Unit	13kg
Μεικτό βάρος Εσωτερικής Μονάδας	Gross Weight of Indoor Unit	16kg
Καθαρό βάρος Εξωτερικής Μονάδας	Net weight of Outdoor Unit	40kg
Μεικτό βάρος Εξωτερικής Μονάδας	Gross Weight of Outdoor Unit	43kg
IP Εξωτερικής Μονάδας	Outdoor Unit IP	IPX4



με νέο γραμμωτό μοντέρνο πάνελ  
with new striped modern panel

# Zephyrus

by **EUROLAMP**

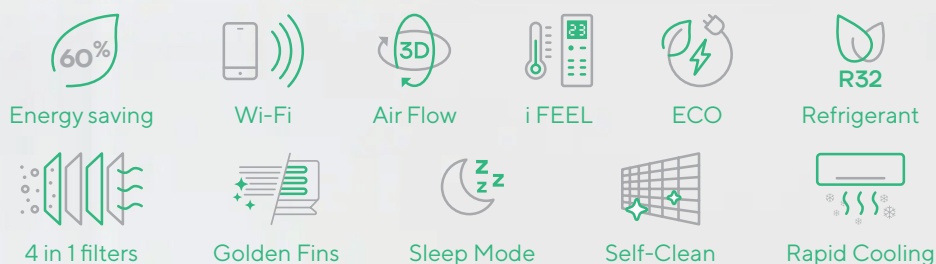
ΚΛΙΜΑΤΙΣΤΙΚΟ / AIR CONDITIONER

WIFI • DC INVERTER

9000 BTU . 12000 BTU . 18000 BTU . 24000 BTU







## Golden Fin

Παρέχει μέγιστη προστασία από την υγρασία, την διάβρωση λόγω αλμυρού αέρα, της σκουριάς και από ακραία ατμοσφαιρικά περιβάλλοντα. Η χρυσή επίστρωση έχει αντιβακτηριδιακή δράση, εμποδίζει την εξάπλωση τους και παρέχει καθαρή και υγιεινή ατμόσφαιρα.

**Golden Fin:** It has maximum protection and resistance against moisture, corrosion due to salt air, rust and harsh environment. The gold coating has an antibacterial effect, prevents the spread of bacteria and provides a clean and healthy atmosphere.

## Χρονοδιακόπτης ON/OFF

Αυτόματος χρονοδιακόπτης ενεργοποίησης αλλά και απενεργοποίησης του κλιματιστικού. Σας βοηθά να ρυθμίσετε αυτόματα την ώρα ενεργοποίησης αλλά και τον χρόνο λειτουργίας του κλιματιστικού σας, βάση των πραγματικών σας αναγκών.

**On / OFF timer:** Automatic timer for turning on and off the air conditioner. Helps you to automatically adjust the activation time and the operating time of your air conditioner, based on your real needs.

## Λειτουργία i-set

με την οποία ο χρήστης μπορεί να αποθηκεύσει την επιθυμητή ρύθμιση θερμοκρασίας, ταχύτητας ανεμιστήρα και ρύθμιση περσίδων και να την ενεργοποιήσει με το πάτημα ενός πλήκτρου.

**i-Set function** with which the user can save the desired temperature setting, fan speed and blinds setting and activate it with the push of a button.

## Λειτουργία αυτόματης επανεκκίνησης

Σε περίπτωση διακοπής ρεύματος και αφού επιστρέψει το ρεύμα, το κλιματιστικό αυτόματα θα λειτουργήσει στην κατάσταση λειτουργίας πριν την διακοπή.

**Auto Restart Function:** In the event of a power failure and after power is restored, the air conditioner will automatically operate in pre-power mode.

## Λειτουργία Turbo

Επιλέγετε την λειτουργία του κλιματιστικού σας στην μέγιστη δυνατή απόδοση με το απλό πάτημα ενός πλήκτρου. Ιδανική λειτουργία για τις στιγμές που χρειάζεστε άμεσα περισσότερη ψύξη ή θέρμανση στον χώρο σας.

**Turbo Mode:** Allows you to adjust the operation of your air conditioner to maximum efficiency at the touch of a button. Ideal function for the moments when you immediately need more cooling or heating in your space.

## Λειτουργία άνετης ψύξης

Αποτρέπει την υπερβολική ξήρανση του χώρου.

**Comfortable cooling function:** prevents excessive drying of the space.

## Λειτουργία κατά της μούχλας

Ο ανεμιστήρας του κλιματιστικού συνεχίζει να λειτουργεί για 15 λεπτά από την απενεργοποίηση του κλιματιστικού για το καλύτερο στέγνωμα των εσωτερικών μερών και την αποφυγή ανάπτυξης μούχλας.

**Mildew Function:** The air conditioner still blow airflow about 15 minutes to dry the indoor inner parts to avoid mildew, when is off. In this way, the drying of the internal parts is achieved and the growth of mold is avoided.

## Λειτουργία αυτοδιάγνωσης

Αντιλαμβάνεται οποιοδήποτε πρόβλημα προκύψει στην συσκευή. Εμφανίζει τον κωδικό του προβλήματος στην οθόνη, ενεργοποιεί αυτόματα την λειτουργία προστασίας και απενεργοποιεί την συσκευή όταν είναι απαραίτητο.

**Self-diagnosis system:** The self-diagnosis unit detects any problems that arise in the device. Displays the problem code on the screen and automatically activates the protection feature, which turns off the device if necessary.

## Λειτουργία Αφύγρανσης

Ιδανική για τη μείωση της υγρασίας του δωματίου (άνοιξη και φθινόπωρο, βροχερές περίοδοι με υγρασία κ.λπ.).

**Dehumidification Mode:** Ideal for reducing room humidity (spring and autumn, rainy periods with humidity, etc.).

## Εγγύηση EUROLAMP

10 χρόνια εγγύηση καλής λειτουργίας για ολόκληρη την συσκευή.

**EUROLAMP Guarantee:** 10 year warranty for the whole device.

## Οθόνη Led

Οθόνη θερμοκρασίας και ενδείξεων στην πρόσοψη.

**Led Display:** Temperature and indication display on the front.

Λειτουργία αυτόματης επανεκκίνησης και αυτόματης απόψυξης.

**Automatic restart and automatic defrost function.**

Με γαλβανισμένη εξωτερική μονάδα για προστασία από την σκουριά.

**With galvanized outdoor unit for rust protection.**

Η συσκευή θα πρέπει να εγκατασταθεί, χρησιμοποιηθεί και αποθηκευτεί σε χώρο μεγαλύτερο από 4m.

**The device should be installed, used and stored in a space larger than 4m.**

# Zephyrus

by EUROLAMP



300-28020

## 9000 BTU

ΚΛΙΜΑΤΙΣΤΙΚΟ / AIR CONDITIONER  
WIFI DC INVERTER

9-16  
m<sup>2</sup>

**A+++** **A++**  
2200W 2600W

- Energy saving
- Wi-Fi
- Air Flow
- i FEEL
- ECO
- R32 Refrigerant
- 4 in 1 filters
- Golden Fins
- Sleep Mode
- Self-Clean
- Rapid Cooling

**ENERG** Y UA  
енергия · енергетика IE IA

**EUROLAMP** 300-28020

SEER	SCOP	2,0	X
2,6	2,2	4,0	X
6,1	5,1	7,0	X
149	604		

50dB  
60dB

ENERGIA · ΕΝΕΡΓΙΑ · ENERGIJA · ENERGIA · ENERGY · ENERGIJE · ENERGI  
626/2011

ΕΓΓΥΗΣΗ • GUARANTEE  
**10**  
ΧΡΟΝΙΑ • YEARS

CARTON BOX  
INNER UNIT  
77 cm ⊖  
33 cm ⊕  
27 cm ⊕

CARTON BOX  
OUTER UNIT  
77 cm ⊖  
32 cm ⊕  
50 cm ⊕



**EUROLAMP**  
**B2B**



## Γενικές Πληροφορίες / General Information

Όνομαστική απόδοση ψύξης w	Nominal cooling efficiency w	2600W(940~3300)	
Απόδοση ψύξης btu/h	Cooling efficiency btu/h	8872BTU	
Όνομαστική απόδοση θέρμανσης	Rated heating efficiency	2610W(940-3360)	
Απόδοση θέρμανσης btu/h	Heating efficiency btu/h	8905BTU	
Ψύξη Cooling	Φορτίο σχεδιασμού	Design load (P design)	2600W
	Ενεργειακή κλάση	Energy efficiency class	A++
	Όνομαστικό SEER	SEER	6,1
	Ετήσια κατανάλωση ενέργειας	Energy consumption per year	149kwh/y
Θέρμανση (μεσαία ζώνη) Heating (average)	Φορτίο σχεδιασμού	Design load (P design)	2000W
	Ενεργειακή κλάση	Energy efficiency class	A+
	Όνομαστικό SCOP	SCOP	4,0
	Ετήσια κατανάλωση ενέργειας	Energy consumption per year	700kwh/y
Θέρμανση (θερμή ζώνη) Heating	Φορτίο σχεδιασμού	Design load (P design)	2200W
	Ενεργειακή κλάση	Energy efficiency class	A+++
	Όνομαστικό SCOP	SCOP (heating)	5,1
	Ετήσια κατανάλωση ενέργειας	Energy consumption per year	604kwh/y
Αφύγρανση	Dehumidification	1 litre	
Στάθμη ηχητικής ισχύος (εσωτερικό) (H/M/L/Mute)	Acoustic power (inside) (H/M/L/Mute)	50/47/43/35/32 dB	
Στάθμη ηχητικής ισχύος (εξωτερικό)	Acoustic power (outside) (H/M/L/Mute)	60dB	
Στάθμη ηχητικής πίεσης (εσωτερικό) (H/M/L/Mute)	Sound pressure (inside) (H/M/L/Mute)	40/37/33/25/22 dB	
Στάθμη ηχητικής πίεσης (εξωτερικό)	Sound pressure (outside) (H/M/L/Mute)	50dB	
Αθόρυβη λειτουργία	Quiet Mode	Na / Yes 32dB	

## Ηλεκτρολογικά / Electrical

Τροφοδοσία	Power supply	220-240V~/50Hz
Εύρος τάσης λειτουργίας	Operating voltage range	(165~265)V
Ρεύμα λειτουργίας (ψύξη)	Operating current (cooling)	4.0A(1.2~8.0)
Ρεύμα λειτουργίας (θέρμανση)	Operating current (heating)	3.8A(1.2~9.0)
Κατανάλωση ισχύος (ψύξη)	Power Input cooling	825(240~1380)W
Κατανάλωση ισχύος (θέρμανση)	Power Input heating	767(240~1552)W

## Ψυκτικό Κύκλωμα / Cooling Circuit

Ψυκτικό μέσο	Refrigerant	R32/0.45kg GWP675/0,304 tonnes Co2
--------------	-------------	------------------------------------

## Συμπιεστής / Compressor Type

Ροή Αέρα (ψύξη/θέρμανση)	Air flow (cooling / heating)	420m <sup>3</sup> /h μέγιστη/max
--------------------------	------------------------------	----------------------------------

## Συνδέσεις / Connections

Ψυκτική σωλήνωση (ίντσες)	Cooling piping Gas (Inches)	3/8"
Ψυκτική σωλήνωση (ίντσες)	Cooling piping Liquid (Inches)	1/4"

## Λοιπά / Other

Συνιστάται για χώρους	Recommended for spaces	9-16m <sup>2</sup>
Μέγιστο μήκος ψυκτικών σωληνώσεων	Maximum length of cooling pipes	15m
Μέγιστη υψομετρική διαφορά	Maximum altitude difference	10m
Εύρος θερμοκρασίας λειτουργίας	Operating temperature range	16-31°C
Εύρος λειτουργίας θερμοκρασίας περιβάλλοντος (εξωτερική)	Ambient temperature operating range (outdoor)	Cooling: -15-53°C Heating: -20-30°C
Εύρος λειτουργίας θερμοκρασίας περιβάλλοντος (εσωτερική)	Ambient temperature operating range (indoor)	Cooling: 17-32°C Heating: 0-30°C
Καθαρές Διαστάσεις Εσωτερικής Μονάδας (Μ x Υ x Π)	Net Dimensions of Indoor Unit (L x H x W)	698x255x190
Καθαρές Διαστάσεις Εξωτερικής Μονάδας (Μ x Υ x Π)	Net Dimensions of Outdoor Unit (L x H x W)	712x459x276
Καθαρό βάρος Εσωτερικής Μονάδας	Net weight of Indoor Unit	6,5kg
Μεικτό βάρος Εσωτερικής Μονάδας	Gross Weight of Indoor Unit	8,5kg
Καθαρό βάρος Εξωτερικής Μονάδας	Net weight of Outdoor Unit	22kg
Μεικτό βάρος Εξωτερικής Μονάδας	Gross Weight of Outdoor Unit	24kg
IP Εξωτερικής Μονάδας	Outdoor Unit IP	IPX4

# Zephyrus

by EUROLAMP



300-28021

## 12000 BTU

ΚΛΙΜΑΤΙΣΤΙΚΟ / AIR CONDITIONER  
WIFI DC INVERTER

14-22  
m<sup>2</sup>

**A+++** **A++**  
2400W 3400W

- Energy saving
- Wi-Fi
- Air Flow
- i FEEL
- ECO
- R32 Refrigerant
- 4 in 1 filters
- Golden Fins
- Sleep Mode
- Self-Clean
- Rapid Cooling

<b>ENERG</b> Y UA енергія · енерґія IE IA	
<b>EUROLAMP</b> 300-28021	
<b>SEER</b> A+++ A++ A+ A B C D kW 3,4 SEER 6,1 kWh/annum 195	<b>SCOP</b> A+++ A++ A+ A B C D kW 2,4 2,1 X X SCOP 5,1 4,0 X X kWh/annum 659 735 X X
50dB 60dB	
<small>ENERGIA · ЕНЕРґІЯ · ENERґІЯ · ENERґІЯ · ENERGY · ENERґІЯ · ENERґІЯ</small> <small>626/2011</small>	

ΕΓΓΥΗΣΗ • GUARANTEE  
**10**  
ΧΡΟΝΙΑ • YEARS

CARTON BOX  
INNER UNIT  
84 cm ⊖  
33 cm ⊕  
27 cm ⊕

CARTON BOX  
OUTER UNIT  
77 cm ⊖  
32 cm ⊕  
50 cm ⊕



EUROLAMP  
B2B



## Γενικές Πληροφορίες / General Information

Όνομαστική απόδοση ψύξης w		Nominal cooling efficiency w	3400(1000~3770)
Απόδοση ψύξης btu/h		Cooling efficiency btu/h	11600BTU
Όνομαστική απόδοση θέρμανσης		Rated heating efficiency	3420(1000~3810)
Απόδοση θέρμανσης btu/h		Heating efficiency btu/h	11670BTU
Ψύξη Cooling	Φορτίο σχεδιασμού	Design load (P design)	3400W
	Ενεργειακή κλάση	Energy efficiency class	A++
	Όνομαστικό SEER	SEER	6,1
	Ετήσια κατανάλωση ενέργειας	Energy consumption per year	195kwh/y
Θέρμανση (μεσαία ζώνη) Heating (average)	Φορτίο σχεδιασμού	Design load (P design)	2100W
	Ενεργειακή κλάση	Energy efficiency class	A+
	Όνομαστικό SCOP	SCOP	4,0
	Ετήσια κατανάλωση ενέργειας	Energy consumption per year	735kwh/y
Θέρμανση (θερμή ζώνη) Heating	Φορτίο σχεδιασμού	Design load (P design)	2400W
	Ενεργειακή κλάση	Energy efficiency class	A+++
	Όνομαστικό SCOP	SCOP (heating)	5,1
	Ετήσια κατανάλωση ενέργειας	Energy consumption per year	659kwh/y
Αφύγρανση		Dehumidification	1.2 litre
Στάθμη ηχητικής ισχύος (εσωτερικό) (H/M/L/Mute)		Acoustic power (inside) (H/M/L/Mute)	50/47/43/35/32 dB
Στάθμη ηχητικής ισχύος (εξωτερικό)		Acoustic power (outside) (H/M/L/Mute)	60dB
Στάθμη ηχητικής πίεσης (εσωτερικό) (H/M/L/Mute)		Sound pressure (inside) (H/M/L/Mute)	40/37/33/25/22 dB
Στάθμη ηχητικής πίεσης (εξωτερικό)		Sound pressure (outside) (H/M/L/Mute)	50dB
Αθόρυβη λειτουργία		Quiet Mode	Na / Yes 35dB

## Ηλεκτρολογικά / Electrical

Τροφοδοσία	Power supply	220-240V~/50Hz
Εύρος τάσης λειτουργίας	Operating voltage range	(165~265)V
Ρεύμα λειτουργίας (ψύξη)	Operating current (cooling)	5.6A(1.5~9.0)
Ρεύμα λειτουργίας (θέρμανση)	Operating current (heating)	4.7A(1.5~10.0)
Κατανάλωση ισχύος (ψύξη)	Power Input cooling	1052(290~1500)W
Κατανάλωση ισχύος (θέρμανση)	Power Input heating	921(290~1720)W

## Ψυκτικό Κύκλωμα / Cooling Circuit

Ψυκτικό μέσο	Refrigerant	R32/0.49kg GWP675/0,331 tonnes Co2
--------------	-------------	------------------------------------

## Συμπιεστής / Compressor Type

Ροή Αέρα (ψύξη/θέρμανση)	Air flow (cooling / heating)	550m <sup>3</sup> /h μέγιστη/max
--------------------------	------------------------------	----------------------------------

## Συνδέσεις / Connections

Ψυκτική σωλήνωση (ίντσες)	Cooling piping Gas (Inches)	3/8"
Ψυκτική σωλήνωση (ίντσες)	Cooling piping Liquid (Inches)	1/4"

## Λοιπά / Other

Συνιστάται για χώρους	Recommended for spaces	14-22m <sup>2</sup>
Μέγιστο μήκος ψυκτικών σωληνώσεων	Maximum length of cooling pipes	15m
Μέγιστη υψομετρική διαφορά	Maximum altitude difference	10m
Εύρος θερμοκρασίας λειτουργίας	Operating temperature range	16-31°C
Εύρος λειτουργίας θερμοκρασίας περιβάλλοντος (εξωτερική)	Ambient temperature operating range (outdoor)	Cooling: -15-53°C Heating: -20-30°C
Εύρος λειτουργίας θερμοκρασίας περιβάλλοντος (εσωτερική)	Ambient temperature operating range (indoor)	Cooling: 17-32°C Heating: 0-30°C
Καθαρές Διαστάσεις Εσωτερικής Μονάδας (Μ x Υ x Π)	Net Dimensions of Indoor Unit (L x H x W)	777x250x201
Καθαρές Διαστάσεις Εξωτερικής Μονάδας (Μ x Υ x Π)	Net Dimensions of Outdoor Unit (L x H x W)	712x459x276
Καθαρό βάρος Εσωτερικής Μονάδας	Net weight of Indoor Unit	7,5kg
Μεικτό βάρος Εσωτερικής Μονάδας	Gross Weight of Indoor Unit	10kg
Καθαρό βάρος Εξωτερικής Μονάδας	Net weight of Outdoor Unit	22kg
Μεικτό βάρος Εξωτερικής Μονάδας	Gross Weight of Outdoor Unit	24kg
IP Εξωτερικής Μονάδας	Outdoor Unit IP	IPX4

# Zephyrus

by EUROLAMP



300-28022

## 18000 BTU

ΚΛΙΜΑΤΙΣΤΙΚΟ / AIR CONDITIONER  
WIFI DC INVERTER

20-35  
m<sup>2</sup>



5000W



5100W



Energy saving



Wi-Fi



Air Flow



i FEEL



ECO



Refrigerant



4 in 1 filters



Golden Fins



Sleep Mode



Self-Clean



Rapid Cooling

<b>ENERG</b> Y UA енергія · енергія IE IA	
<b>EUROLAMP</b> 300-28022	
SEER	SCOP
A+++ A++ A+ A B C D	A+++ A++ A+ A B C D
kW 5,1 SEER 6,1 kWh/annum 293	kW 5,0 3,8 X SCOP 5,1 4,0 X kWh/annum 1373 1330 X
53dB	
65dB	
<small>ENERGIA · ЕНЕРГИЯ · ENERGIJA · ENERGIJA · ENERGY · ENERGIJE · ENERGI</small> <small>626/2011</small>	




CARTON BOX  
INNER UNIT

- 98 cm ⊖
- 38 cm ⊕
- 29 cm ⊕

CARTON BOX  
OUTER UNIT

- 88 cm ⊖
- 39 cm ⊕
- 66 cm ⊕



EUROLAMP  
B2B



## Γενικές Πληροφορίες / General Information

Όνομαστική απόδοση ψύξης w		Nominal cooling efficiency w	5100(1250-5910)
Απόδοση ψύξης btu/h		Cooling efficiency btu/h	17400BTU
Όνομαστική απόδοση θέρμανσης		Rated heating efficiency	5100(1250-6070)
Απόδοση θέρμανσης btu/h		Heating efficiency btu/h	17400BTU
Ψύξη Cooling	Φορτίο σχεδιασμού	Design load (P design)	5100W
	Ενεργειακή κλάση	Energy efficiency class	A++
	Όνομαστικό SEER	SEER	6,1
	Ετήσια κατανάλωση ενέργειας	Energy consumption per year	293kwh/y
Θέρμανση (μεσαία ζώνη) Heating (average)	Φορτίο σχεδιασμού	Design load (P design)	3800W
	Ενεργειακή κλάση	Energy efficiency class	A+
	Όνομαστικό SCOP	SCOP	4,0
	Ετήσια κατανάλωση ενέργειας	Energy consumption per year	1330kwh/y
Θέρμανση (θερμή ζώνη) Heating	Φορτίο σχεδιασμού	Design load (P design)	5000W
	Ενεργειακή κλάση	Energy efficiency class	A+++
	Όνομαστικό SCOP	SCOP (heating)	5,1
	Ετήσια κατανάλωση ενέργειας	Energy consumption per year	1373kwh/y
Αφύγρανση		Dehumidification	1.5 litre
Στάθμη ηχητικής ισχύος (εσωτερικό) (H/M/L/Mute)		Acoustic power (inside) (H/M/L/Mute)	53/50/47/43/36 dB
Στάθμη ηχητικής ισχύος (εξωτερικό)		Acoustic power (outside) (H/M/L/Mute)	65dB
Στάθμη ηχητικής πίεσης (εσωτερικό) (H/M/L/Mute)		Sound pressure (inside) (H/M/L/Mute)	43/41/38//35/27 dB
Στάθμη ηχητικής πίεσης (εξωτερικό)		Sound pressure (outside) (H/M/L/Mute)	55dB
Αθόρυβη λειτουργία		Quiet Mode	Na / Yes 36dB

## Ηλεκτρολογικά / Electrical

Τροφοδοσία	Power supply	220-240V~/50Hz
Εύρος τάσης λειτουργίας	Operating voltage range	(165-265)V
Ρεύμα λειτουργίας (ψύξη)	Operating current (cooling)	8.1A(1.7-12.0)
Ρεύμα λειτουργίας (θέρμανση)	Operating current (heating)	7.0A(1.7-13.0)
Κατανάλωση ισχύος (ψύξη)	Power Input cooling	1580(330-2340)W
Κατανάλωση ισχύος (θέρμανση)	Power Input heating	1374(340-2520)W

## Ψυκτικό Κύκλωμα / Cooling Circuit

Ψυκτικό μέσο	Refrigerant	R32/1kg GWP675/0,675 tonnes Co2
--------------	-------------	---------------------------------

## Συμπιεστής / Compressor Type

Ροή Αέρα (ψύξη/θέρμανση)	Air flow (cooling / heating)	800m <sup>3</sup> /h μέγιστη/max
--------------------------	------------------------------	----------------------------------

## Συνδέσεις / Connections

Ψυκτική σωλήνωση (ίντσες)	Cooling piping Gas (Inches)	3/8"
Ψυκτική σωλήνωση (ίντσες)	Cooling piping Liquid (Inches)	1/4"

## Λοιπά / Other

Συνιστάται για χώρους	Recommended for spaces	20-35m <sup>2</sup>
Μέγιστο μήκος ψυκτικών σωληνώσεων	Maximum length of cooling pipes	15m
Μέγιστη υψομετρική διαφορά	Maximum altitude difference	10m
Εύρος θερμοκρασίας λειτουργίας	Operating temperature range	16-31°C
Εύρος λειτουργίας θερμοκρασίας περιβάλλοντος (εξωτερική)	Ambient temperature operating range (outdoor)	Cooling: -15-53°C Heating: -20-30°C
Εύρος λειτουργίας θερμοκρασίας περιβάλλοντος (εσωτερική)	Ambient temperature operating range (indoor)	Cooling: 17-32°C Heating: 0-30°C
Καθαρές Διαστάσεις Εσωτερικής Μονάδας (Μ x Υ x Π)	Net Dimensions of Indoor Unit (L x H x W)	910x294x206
Καθαρές Διαστάσεις Εξωτερικής Μονάδας (Μ x Υ x Π)	Net Dimensions of Outdoor Unit (L x H x W)	853x602x349
Καθαρό βάρος Εσωτερικής Μονάδας	Net weight of Indoor Unit	10kg
Μεικτό βάρος Εσωτερικής Μονάδας	Gross Weight of Indoor Unit	13kg
Καθαρό βάρος Εξωτερικής Μονάδας	Net weight of Outdoor Unit	35kg
Μεικτό βάρος Εξωτερικής Μονάδας	Gross Weight of Outdoor Unit	38kg
IP Εξωτερικής Μονάδας	Outdoor Unit IP	IPX4

# Zephyrus

by EUROLAMP



300-28023

## 24000 BTU

ΚΛΙΜΑΤΙΣΤΙΚΟ / AIR CONDITIONER  
WIFI DC INVERTER

27-45  
m<sup>2</sup>

**A+++** **A++**  
5800W 6800W

- Energy saving
- Wi-Fi
- Air Flow
- i FEEL
- ECO
- R32 Refrigerant
- 4 in 1 filters
- Golden Fins
- Sleep Mode
- Self-Clean
- Rapid Cooling

**ENERG** Y UA  
енергия · енергетика IE IA

**EUROLAMP** 300-28023

SEER	SCOP		
A+++	A+++	A+++	A+++
A++	A++	A++	A++
A+	A+	A+	A+
A	A	A	A
B	B	B	B
C	C	C	C
D	D	D	D
54dB	54dB	54dB	54dB
67dB	67dB	67dB	67dB

kw 6,8 SEER 6,1 kWh/annum 390

kw 5,8 SCOP 5,1 kWh/annum 1592

4,8 X X X X  
4,0 X X X X  
1680 X X

ENERGIA · ΕΝΕΡΓΙΑ · ENERGIJA · ENERGIJA · ENERGY · ENERGIE · ENERGIE  
626/2011

CARTON BOX  
OUTER UNIT  
95 cm ⊖  
40 cm ⊕  
76 cm ⊕

CARTON BOX  
INNER UNIT  
110 cm ⊖  
39 cm ⊕  
21 cm ⊕

ΕΓΓΥΗΣΗ • GUARANTEE  
**10**  
ΧΡΟΝΙΑ • YEARS



EUROLAMP  
B2B





## Γενικές Πληροφορίες / General Information

Όνομαστική απόδοση ψύξης w		Nominal cooling efficiency w	6810(1830~7800)
Απόδοση ψύξης btu/h		Cooling efficiency btu/h	23200BTU
Όνομαστική απόδοση θέρμανσης		Rated heating efficiency	6870(1850~7900)
Απόδοση θέρμανσης btu/h		Heating efficiency btu/h	23440BTU
Ψύξη Cooling	Φορτίο σχεδιασμού	Design load (P design)	6800W
	Ενεργειακή κλάση	Energy efficiency class	A++
	Όνομαστικό SEER	SEER	6,1
	Ετήσια κατανάλωση ενέργειας	Energy consumption per year	390kwh/y
Θέρμανση (μεσαία ζώνη) Heating (average)	Φορτίο σχεδιασμού	Design load (P design)	4800W
	Ενεργειακή κλάση	Energy efficiency class	A+
	Όνομαστικό SCOP	SCOP	4,0
	Ετήσια κατανάλωση ενέργειας	Energy consumption per year	1680kwh/y
Θέρμανση (θερμή ζώνη) Heating	Φορτίο σχεδιασμού	Design load (P design)	5800W
	Ενεργειακή κλάση	Energy efficiency class	A+++
	Όνομαστικό SCOP	SCOP (heating)	5,1
	Ετήσια κατανάλωση ενέργειας	Energy consumption per year	1592kwh/y
Αφύγρανση		Dehumidification	1.8 litre
Στάθμη ηχητικής ισχύος (εσωτερικό) (H/M/L/Mute)		Acoustic power (inside) (H/M/L/Mute)	54/51/48/44/40 dB
Στάθμη ηχητικής ισχύος (εξωτερικό)		Acoustic power (outside) (H/M/L/Mute)	67dB
Στάθμη ηχητικής πίεσης (εσωτερικό) (H/M/L/Mute)		Sound pressure (inside) (H/M/L/Mute)	44/41/38/34/30 dB
Στάθμη ηχητικής πίεσης (εξωτερικό)		Sound pressure (outside) (H/M/L/Mute)	57dB
Αθόρυβη λειτουργία		Quiet Mode	Na / Yes 40dB

## Ηλεκτρολογικά / Electrical

Τροφοδοσία	Power supply	220-240V~/50Hz
Εύρος τάσης λειτουργίας	Operating voltage range	(165~265)V
Ρεύμα λειτουργίας (ψύξη)	Operating current (cooling)	10.7A(2.3~12.3)
Ρεύμα λειτουργίας (θέρμανση)	Operating current (heating)	9.9A(2.3~13.5)
Κατανάλωση ισχύος (ψύξη)	Power Input cooling	2257(410~2824)W
Κατανάλωση ισχύος (θέρμανση)	Power Input heating	2063(420~3005)W

## Ψυκτικό Κύκλωμα / Cooling Circuit

Ψυκτικό μέσο	Refrigerant	R32/1.14kg GWP675/0,770 tonnes Co2
--------------	-------------	------------------------------------

## Συμπιεστής / Compressor Type

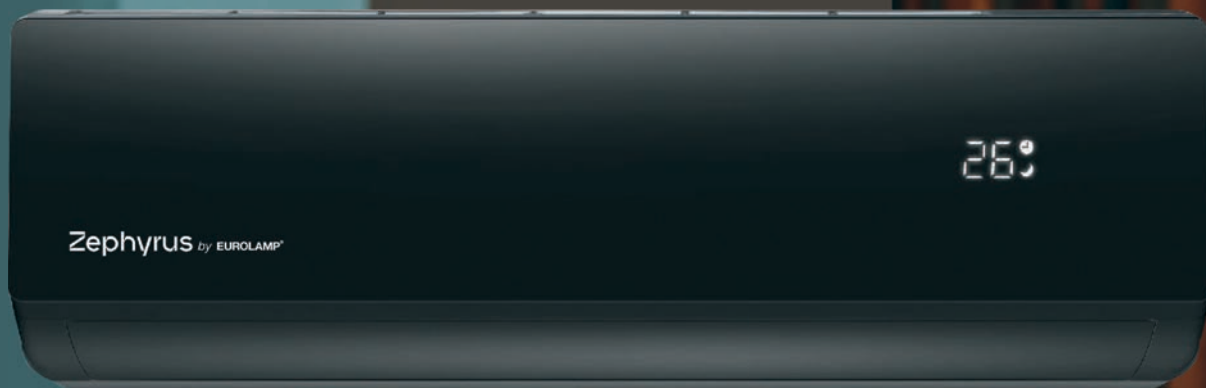
Ροή Αέρα (ψύξη/θέρμανση)	Air flow (cooling / heating)	980m <sup>3</sup> /h μέγιστη/max
--------------------------	------------------------------	----------------------------------

## Συνδέσεις / Connections

Ψυκτική σωλήνωση (ίντσες)	Cooling piping Gas (Inches)	1/2"
Ψυκτική σωλήνωση (ίντσες)	Cooling piping Liquid (Inches)	1/4"

## Λοιπά / Other

Συνιστάται για χώρους	Recommended for spaces	27-45m <sup>2</sup>
Μέγιστο μήκος ψυκτικών σωληνώσεων	Maximum length of cooling pipes	15m
Μέγιστη υψομετρική διαφορά	Maximum altitude difference	10m
Εύρος θερμοκρασίας λειτουργίας	Operating temperature range	16-31°C
Εύρος λειτουργίας θερμοκρασίας περιβάλλοντος (εξωτερική)	Ambient temperature operating range (outdoor)	Cooling: -15~53°C Heating: -20~30°C
Εύρος λειτουργίας θερμοκρασίας περιβάλλοντος (εσωτερική)	Ambient temperature operating range (indoor)	Cooling: 17~32°C Heating: 0~30°C
Καθαρές Διαστάσεις Εσωτερικής Μονάδας (Μ x Υ x Π)	Net Dimensions of Indoor Unit (L x H x W)	1010x315x220
Καθαρές Διαστάσεις Εξωτερικής Μονάδας (Μ x Υ x Π)	Net Dimensions of Outdoor Unit (L x H x W)	920x699x380
Καθαρό βάρος Εσωτερικής Μονάδας	Net weight of Indoor Unit	13kg
Μεικτό βάρος Εσωτερικής Μονάδας	Gross Weight of Indoor Unit	16kg
Καθαρό βάρος Εξωτερικής Μονάδας	Net weight of Outdoor Unit	40kg
Μεικτό βάρος Εξωτερικής Μονάδας	Gross Weight of Outdoor Unit	43kg
IP Εξωτερικής Μονάδας	Outdoor Unit IP	IPX4



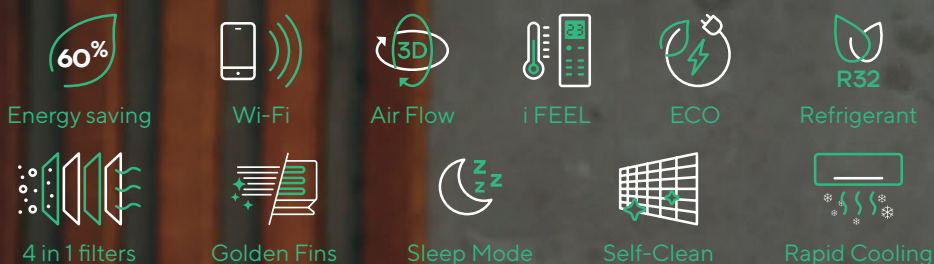
με νέο μίνιμαλ σχεδιασμό και  
γυάλινο πάνελ  
*with new minimal design and  
glass panel*

# Zephyrus

by EUROLAMP®

ΚΛΙΜΑΤΙΣΤΙΚΟ / AIR CONDITIONER  
WIFI • DC INVERTER  
9000 BTU • 12000 BTU • 18000 BTU • 24000 BTU





## Golden Fin

Παρέχει μέγιστη προστασία από την υγρασία, την διάβρωση λόγω αλμυρού αέρα, της σκουριάς και από ακραία ατμοσφαιρικά περιβάλλοντα. Η χρυσή επιστρώση έχει αντιβακτηριδιακή δράση, εμποδίζει την εξάπλωση τους και παρέχει καθαρή και υγιεινή ατμόσφαιρα.

**Golden Fin:** It has maximum protection and resistance against moisture, corrosion due to salt air, rust and harsh environment. The gold coating has an antibacterial effect, prevents the spread of bacteria and provides a clean and healthy atmosphere.

## Χρονοδιακόπτης ON/OFF

Αυτόματος χρονοδιακόπτης ενεργοποίησης αλλά και απενεργοποίησης του κλιματιστικού. Σας βοηθά να ρυθμίσετε αυτόματα την ώρα ενεργοποίησης αλλά και τον χρόνο λειτουργίας του κλιματιστικού σας, βάση των πραγματικών σας αναγκών.

**On / OFF timer:** Automatic timer for turning on and off the air conditioner. Helps you to automatically adjust the activation time and the operating time of your air conditioner, based on your real needs.

## Λειτουργία i-set

με την οποία ο χρήστης μπορεί να αποθηκεύσει την επιθυμητή ρύθμιση θερμοκρασίας, ταχύτητας ανεμιστήρα και ρύθμιση περσίδων και να την ενεργοποιήσει με το πάτημα ενός πλήκτρου.

**i-Set function** with which the user can save the desired temperature setting, fan speed and blinds setting and activate it with the push of a button.

## Λειτουργία αυτόματης επανεκκίνησης

Σε περίπτωση διακοπής ρεύματος και αφού επιστρέψει το ρεύμα, το κλιματιστικό αυτόματα θα λειτουργήσει στην κατάσταση λειτουργίας πριν την διακοπή.

**Auto Restart Function:** In the event of a power failure and after power is restored, the air conditioner will automatically operate in pre-power mode.

## Λειτουργία Turbo

Επιλέγετε την λειτουργία του κλιματιστικού σας στην μέγιστη δυνατή απόδοση με το απλό πάτημα ενός πλήκτρου. Ιδανική λειτουργία για τις στιγμές που χρειάζεστε άμεσα περισσότερη ψύξη ή θέρμανση στον χώρο σας.

**Turbo Mode:** Allows you to adjust the operation of your air conditioner to maximum efficiency at the touch of a button. Ideal function for the moments when you immediately need more cooling or heating in your space.

## Λειτουργία άνετης ψύξης

Αποτρέπει την υπερβολική ξήρανση του χώρου.

**Comfortable cooling function:** prevents excessive drying of the space.

## Λειτουργία κατά της μούχλας

Ο ανεμιστήρας του κλιματιστικού συνεχίζει να λειτουργεί για 15 λεπτά από την απενεργοποίηση του κλιματιστικού για το καλύτερο στέγνωμα των εσωτερικών μερών και την αποφυγή ανάπτυξης μούχλας.

**Mildew Function:** The air conditioner still blow airflow about 15 minutes to dry the indoor inner parts to avoid mildew, when is off. In this way, the drying of the internal parts is achieved and the growth of mold is avoided.

## Λειτουργία αυτοδιάγνωσης

Αντιλαμβάνεται οποιοδήποτε πρόβλημα προκύψει στην συσκευή. Εμφανίζει τον κωδικό του προβλήματος στην οθόνη, ενεργοποιεί αυτόματα την λειτουργία προστασίας και απενεργοποιεί την συσκευή όταν είναι απαραίτητο.

**Self-diagnosis system:** The self-diagnosis unit detects any problems that arise in the device. Displays the problem code on the screen and automatically activates the protection feature, which turns off the device if necessary.

## Λειτουργία Αφύγρανσης

Ιδανική για τη μείωση της υγρασίας του δωματίου (άνοιξη και φθινόπωρο, βροχερές περίοδοι με υγρασία κ.λπ.).

**Dehumidification Mode:** Ideal for reducing room humidity (spring and autumn, rainy periods with humidity, etc.).

## Εγγύηση EUROLAMP

10 χρόνια εγγύηση καλής λειτουργίας για ολόκληρη την συσκευή.

**EUROLAMP Guarantee:** 10 year warranty for the whole device.

## Οθόνη Led

Οθόνη θερμοκρασίας και ενδείξεων στην πρόσοψη.

**Led Display:** Temperature and indication display on the front.

Λειτουργία αυτόματης επανεκκίνησης και αυτόματης απόψυξης.

**Automatic restart and automatic defrost function.**

Με γαλβανισμένη εξωτερική μονάδα για προστασία από την σκουριά.

**With galvanized outdoor unit for rust protection.**

Η συσκευή θα πρέπει να εγκατασταθεί, χρησιμοποιηθεί και αποθηκευτεί σε χώρο μεγαλύτερο από 4m.

**The device should be installed, used and stored in a space larger than 4m.**

# Zephyrus

by EUROLAMP



300-28030

## 9000 BTU

ΚΛΙΜΑΤΙΣΤΙΚΟ / AIR CONDITIONER  
WIFI DC INVERTER

9-16  
m<sup>2</sup>

**A+++** 2200W **A++** 2600W


- Energy saving
- Wi-Fi
- Air Flow
- i FEEL
- ECO
- Refrigerant
- 4 in 1 filters
- Golden Fins
- Sleep Mode
- Self-Clean
- Rapid Cooling

<b>ENERG</b> Y UA енергия · енергія IE IA	
<b>EUROLAMP</b> 300-28030	
<b>SEER</b> A+++ A++ A+ A B C D kW 2,6 SEER 6,1 kWh/annum 149	<b>SCOP</b> A+++ A++ A+ A B C D kW 2,2 SCOP 5,1 kWh/annum 604
50dB 60dB	
<small>ENERGIA · ЕНЕРГИЯ · ENERPEIA · ENERGIA · ENERGY · ENERGIE · ENERGI 626/2011</small>	

ΕΓΓΥΗΣΗ • GUARANTEE  
**10**  
ΧΡΟΝΙΑ • YEARS

CARTON BOX  
INNER UNIT  
77 cm ⊖  
33 cm ⊕  
27 cm ⊕

CARTON BOX  
OUTER UNIT  
77 cm ⊖  
32 cm ⊕  
50 cm ⊕



EUROLAMP®  
**B2B**

5 207227 289101

5 207227 289118

## Γενικές Πληροφορίες / General Information

Όνομαστική απόδοση ψύξης w		Nominal cooling efficiency w	2600W(940~3300)
Απόδοση ψύξης btu/h		Cooling efficiency btu/h	8872BTU
Όνομαστική απόδοση θέρμανσης		Rated heating efficiency	2610W(940-3360)
Απόδοση θέρμανσης btu/h		Heating efficiency btu/h	8905BTU
Ψύξη Cooling	Φορτίο σχεδιασμού	Design load (P design)	2600W
	Ενεργειακή κλάση	Energy efficiency class	A++
	Όνομαστικό SEER	SEER	6,1
	Ετήσια κατανάλωση ενέργειας	Energy consumption per year	149kwh/y
Θέρμανση (μεσαία ζώνη) Heating (average)	Φορτίο σχεδιασμού	Design load (P design)	2000W
	Ενεργειακή κλάση	Energy efficiency class	A+
	Όνομαστικό SCOP	SCOP	4,0
	Ετήσια κατανάλωση ενέργειας	Energy consumption per year	700kwh/y
Θέρμανση (θερμή ζώνη) Heating	Φορτίο σχεδιασμού	Design load (P design)	2200W
	Ενεργειακή κλάση	Energy efficiency class	A+++
	Όνομαστικό SCOP	SCOP (heating)	5,1
	Ετήσια κατανάλωση ενέργειας	Energy consumption per year	604kwh/y
Αφύγρανση		Dehumidification	1 litre
Στάθμη ηχητικής ισχύος (εσωτερικό) (H/M/L/Mute)		Acoustic power (inside) (H/M/L/Mute)	50/47/43/35/32 dB
Στάθμη ηχητικής ισχύος (εξωτερικό)		Acoustic power (outside) (H/M/L/Mute)	60dB
Στάθμη ηχητικής πίεσης (εσωτερικό) (H/M/L/Mute)		Sound pressure (inside) (H/M/L/Mute)	40/37/33/25/22 dB
Στάθμη ηχητικής πίεσης (εξωτερικό)		Sound pressure (outside) (H/M/L/Mute)	50dB
Αθόρυβη λειτουργία		Quiet Mode	Na / Yes 32dB

## Ηλεκτρολογικά / Electrical

Τροφοδοσία	Power supply	220-240V~/50Hz
Εύρος τάσης λειτουργίας	Operating voltage range	(165~265)V
Ρεύμα λειτουργίας (ψύξη)	Operating current (cooling)	4.0A(1.2~8.0)
Ρεύμα λειτουργίας (θέρμανση)	Operating current (heating)	3.8A(1.2~9.0)
Κατανάλωση ισχύος (ψύξη)	Power Input cooling	825(240~1380)W
Κατανάλωση ισχύος (θέρμανση)	Power Input heating	767(240~1552)W

## Ψυκτικό Κύκλωμα / Cooling Circuit

Ψυκτικό μέσο	Refrigerant	R32/0.45kg GWP675/0,304 tonnes Co2
--------------	-------------	------------------------------------

## Συμπιεστής / Compressor Type

Ροή Αέρα (ψύξη/θέρμανση)	Air flow (cooling / heating)	420m <sup>3</sup> /h μέγιστη/max
--------------------------	------------------------------	----------------------------------

## Συνδέσεις / Connections

Ψυκτική σωλήνωση (ίντσες)	Cooling piping Gas (Inches)	3/8"
Ψυκτική σωλήνωση (ίντσες)	Cooling piping Liquid (Inches)	1/4"

## Λοιπά / Other

Συνιστάται για χώρους	Recommended for spaces	9-16m <sup>2</sup>
Μέγιστο μήκος ψυκτικών σωληνώσεων	Maximum length of cooling pipes	15m
Μέγιστη υψομετρική διαφορά	Maximum altitude difference	10m
Εύρος θερμοκρασίας λειτουργίας	Operating temperature range	16-31°C
Εύρος λειτουργίας θερμοκρασίας περιβάλλοντος (εξωτερική)	Ambient temperature operating range (outdoor)	Cooling: -15-53°C Heating: -20-30°C
Εύρος λειτουργίας θερμοκρασίας περιβάλλοντος (εσωτερική)	Ambient temperature operating range (indoor)	Cooling: 17-32°C Heating: 0-30°C
Καθαρές Διαστάσεις Εσωτερικής Μονάδας (Μ x Υ x Π)	Net Dimensions of Indoor Unit (L x H x W)	698x255x190
Καθαρές Διαστάσεις Εξωτερικής Μονάδας (Μ x Υ x Π)	Net Dimensions of Outdoor Unit (L x H x W)	712x459x276
Καθαρό βάρος Εσωτερικής Μονάδας	Net weight of Indoor Unit	7kg
Μεικτό βάρος Εσωτερικής Μονάδας	Gross Weight of Indoor Unit	9kg
Καθαρό βάρος Εξωτερικής Μονάδας	Net weight of Outdoor Unit	22kg
Μεικτό βάρος Εξωτερικής Μονάδας	Gross Weight of Outdoor Unit	24kg
IP Εξωτερικής Μονάδας	Outdoor Unit IP	IPX4

# Zephyrus

by EUROLAMP



300-28031

## 12000 BTU

ΚΛΙΜΑΤΙΣΤΙΚΟ / AIR CONDITIONER  
WIFI DC INVERTER

14-22  
m<sup>2</sup>

**A+++** **A++**  
2400W 3400W

- Energy saving
- Wi-Fi
- Air Flow
- i FEEL
- ECO
- R32 Refrigerant
- 4 in 1 filters
- Golden Fins
- Sleep Mode
- Self-Clean
- Rapid Cooling

<b>ENERG</b> Y UA енергия · ενεργεια IE IA	
<b>EUROLAMP</b> 300-28031	
<b>SEER</b> A+++ A++ A+ A B C D kW 3,4 SEER 6,1 kWh/annum 195	<b>SCOP</b> A+++ A++ A+ A B C D kW 2,4 2,1 X X SCOP 5,1 4,0 X X kWh/annum 659 735 X X
50dB 60dB	
<small>ENERGIA · ΕΝΕΡΓΙΑ · ENERGIJA · ENERGIJA · ENERGY · ENERGIE · ENERGI 626/2011</small>	

ΕΓΓΥΗΣΗ • GUARANTEE  
**10**  
ΧΡΟΝΙΑ • YEARS

CARTON BOX  
INNER UNIT  
84 cm ⊖  
33 cm ⊕  
27 cm ⊕

CARTON BOX  
OUTER UNIT  
77 cm ⊖  
32 cm ⊕  
50 cm ⊕



EUROLAMP  
B2B



## Γενικές Πληροφορίες / General Information

Ονομαστική απόδοση ψύξης w		Nominal cooling efficiency w	3400(1000~3770)
Απόδοση ψύξης btu/h		Cooling efficiency btu/h	11600BTU
Ονομαστική απόδοση θέρμανσης		Rated heating efficiency	3420(1000~3810)
Απόδοση θέρμανσης btu/h		Heating efficiency btu/h	11670BTU
Ψύξη Cooling	Φορτίο σχεδιασμού	Design load (P design)	3400W
	Ενεργειακή κλάση	Energy efficiency class	A++
	Ονομαστικό SEER	SEER	6,1
	Ετήσια κατανάλωση ενέργειας	Energy consumption per year	195kwh/y
Θέρμανση (μεσαία ζώνη) Heating (average)	Φορτίο σχεδιασμού	Design load (P design)	2100W
	Ενεργειακή κλάση	Energy efficiency class	A+
	Ονομαστικό SCOP	SCOP	4,0
	Ετήσια κατανάλωση ενέργειας	Energy consumption per year	735kwh/y
Θέρμανση (θερμή ζώνη) Heating	Φορτίο σχεδιασμού	Design load (P design)	2400W
	Ενεργειακή κλάση	Energy efficiency class	A+++
	Ονομαστικό SCOP	SCOP (heating)	5,1
	Ετήσια κατανάλωση ενέργειας	Energy consumption per year	659kwh/y
Αφύγρανση		Dehumidification	1.2 litre
Στάθμη ηχητικής ισχύος (εσωτερικό) (H/M/L/Mute)		Acoustic power (inside) (H/M/L/Mute)	50/47/43/35/32 dB
Στάθμη ηχητικής ισχύος (εξωτερικό)		Acoustic power (outside) (H/M/L/Mute)	60dB
Στάθμη ηχητικής πίεσης (εσωτερικό) (H/M/L/Mute)		Sound pressure (inside) (H/M/L/Mute)	40/37/33/25/22 dB
Στάθμη ηχητικής πίεσης (εξωτερικό)		Sound pressure (outside) (H/M/L/Mute)	50dB
Αθόρυβη λειτουργία		Quiet Mode	Na / Yes 35dB

## Ηλεκτρολογικά / Electrical

Τροφοδοσία	Power supply	220-240V~/50Hz
Εύρος τάσης λειτουργίας	Operating voltage range	(165~265)V
Ρεύμα λειτουργίας (ψύξη)	Operating current (cooling)	5.6A(1.5~9.0)
Ρεύμα λειτουργίας (θέρμανση)	Operating current (heating)	4.7A(1.5~10.0)
Κατανάλωση ισχύος (ψύξη)	Power Input cooling	1052(290~1500)W
Κατανάλωση ισχύος (θέρμανση)	Power Input heating	921(290~1720)W

## Ψυκτικό Κύκλωμα / Cooling Circuit

Ψυκτικό μέσο	Refrigerant	R32/0.49kg GWP675/0,331 tonnes Co2
--------------	-------------	------------------------------------

## Συμπιεστής / Compressor Type

Ροή Αέρα (ψύξη/θέρμανση)	Air flow (cooling / heating)	550m <sup>3</sup> /h μέγιστη/max
--------------------------	------------------------------	----------------------------------

## Συνδέσεις / Connections

Ψυκτική σωλήνωση (ίντσες)	Cooling piping Gas (Inches)	3/8"
Ψυκτική σωλήνωση (ίντσες)	Cooling piping Liquid (Inches)	1/4"

## Λοιπά / Other

Συνιστάται για χώρους	Recommended for spaces	14-22m <sup>2</sup>
Μέγιστο μήκος ψυκτικών σωληνώσεων	Maximum length of cooling pipes	15m
Μέγιστη υψομετρική διαφορά	Maximum altitude difference	10m
Εύρος θερμοκρασίας λειτουργίας	Operating temperature range	16-31°C
Εύρος λειτουργίας θερμοκρασίας περιβάλλοντος (εξωτερική)	Ambient temperature operating range (outdoor)	Cooling: -15-53°C Heating: -20-30°C
Εύρος λειτουργίας θερμοκρασίας περιβάλλοντος (εσωτερική)	Ambient temperature operating range (indoor)	Cooling: 17-32°C Heating: 0-30°C
Καθαρές Διαστάσεις Εσωτερικής Μονάδας (Μ x Υ x Π)	Net Dimensions of Indoor Unit (L x H x W)	777x250x201
Καθαρές Διαστάσεις Εξωτερικής Μονάδας (Μ x Υ x Π)	Net Dimensions of Outdoor Unit (L x H x W)	712x459x276
Καθαρό βάρος Εσωτερικής Μονάδας	Net weight of Indoor Unit	8kg
Μεικτό βάρος Εσωτερικής Μονάδας	Gross Weight of Indoor Unit	10,5kg
Καθαρό βάρος Εξωτερικής Μονάδας	Net weight of Outdoor Unit	22kg
Μεικτό βάρος Εξωτερικής Μονάδας	Gross Weight of Outdoor Unit	24kg
IP Εξωτερικής Μονάδας	Outdoor Unit IP	IPX4

# Zephyrus

by EUROLAMP



300-28032

## 18000 BTU

ΚΛΙΜΑΤΙΣΤΙΚΟ / AIR CONDITIONER  
WIFI DC INVERTER

20-35  
m<sup>2</sup>

**A+++** **A++**  
5000W 5100W

- Energy saving
- Wi-Fi
- Air Flow
- i FEEL
- ECO
- R32 Refrigerant
- 4 in 1 filters
- Golden Fins
- Sleep Mode
- Self-Clean
- Rapid Cooling

<b>ENERG</b> Y UA енергия · енергія IE IA	
<b>EUROLAMP</b> 300-28032	
<b>SEER</b> A+++ A++ A+ A B C D kW 5,1 SEER 6,1 kWh/annum 293	<b>SCOP</b> A+++ A++ A+ A B C D kW 5,0 3,8 X SCOP 5,1 4,0 X kWh/annum 1373 1330 X
53dB	
65dB	626/2011

ΕΓΓΥΗΣΗ • GUARANTEE  
**10**  
ΧΡΟΝΙΑ • YEARS

CARTON BOX  
INNER UNIT  
98 cm ⊖  
38 cm ⊕  
29 cm ⊕

CARTON BOX  
OUTER UNIT  
88 cm ⊖  
39 cm ⊕  
66 cm ⊕



EUROLAMP  
B2B





## Γενικές Πληροφορίες / General Information

Όνομαστική απόδοση ψύξης w		Nominal cooling efficiency w	5100(1250-5910)
Απόδοση ψύξης btu/h		Cooling efficiency btu/h	17400BTU
Όνομαστική απόδοση θέρμανσης		Rated heating efficiency	5100(1250-6070)
Απόδοση θέρμανσης btu/h		Heating efficiency btu/h	17400BTU
Ψύξη Cooling	Φορτίο σχεδιασμού	Design load (P design)	5100W
	Ενεργειακή κλάση	Energy efficiency class	A++
	Όνομαστικό SEER	SEER	6,1
	Ετήσια κατανάλωση ενέργειας	Energy consumption per year	293kwh/y
Θέρμανση (μεσαία ζώνη) Heating (average)	Φορτίο σχεδιασμού	Design load (P design)	3800W
	Ενεργειακή κλάση	Energy efficiency class	A+
	Όνομαστικό SCOP	SCOP	4,0
	Ετήσια κατανάλωση ενέργειας	Energy consumption per year	1330kwh/y
Θέρμανση (θερμή ζώνη) Heating	Φορτίο σχεδιασμού	Design load (P design)	5000W
	Ενεργειακή κλάση	Energy efficiency class	A+++
	Όνομαστικό SCOP	SCOP (heating)	5,1
	Ετήσια κατανάλωση ενέργειας	Energy consumption per year	1373kwh/y
Αφύγρανση		Dehumidification	1.5 litre
Στάθμη ηχητικής ισχύος (εσωτερικό) (H/M/L/Mute)		Acoustic power (inside) (H/M/L/Mute)	53/50/47/43/36 dB
Στάθμη ηχητικής ισχύος (εξωτερικό)		Acoustic power (outside) (H/M/L/Mute)	65dB
Στάθμη ηχητικής πίεσης (εσωτερικό) (H/M/L/Mute)		Sound pressure (inside) (H/M/L/Mute)	43/41/38//35/27 dB
Στάθμη ηχητικής πίεσης (εξωτερικό)		Sound pressure (outside) (H/M/L/Mute)	55dB
Αθόρυβη λειτουργία		Quiet Mode	Na / Yes 36dB

## Ηλεκτρολογικά / Electrical

Τροφοδοσία	Power supply	220-240V~/50Hz
Εύρος τάσης λειτουργίας	Operating voltage range	(165-265)V
Ρεύμα λειτουργίας (ψύξη)	Operating current (cooling)	8.1A(1.7-12.0)
Ρεύμα λειτουργίας (θέρμανση)	Operating current (heating)	7.0A(1.7-13.0)
Κατανάλωση ισχύος (ψύξη)	Power Input cooling	1580(330-2340)W
Κατανάλωση ισχύος (θέρμανση)	Power Input heating	1374(340-2520)W

## Ψυκτικό Κύκλωμα / Cooling Circuit

Ψυκτικό μέσο	Refrigerant	R32/1kg GWP675/0,675 tonnes Co2
--------------	-------------	---------------------------------

## Συμπιεστής / Compressor Type

Ροή Αέρα (ψύξη/θέρμανση)	Air flow (cooling / heating)	800m <sup>3</sup> /h μέγιστη/max
--------------------------	------------------------------	----------------------------------

## Συνδέσεις / Connections

Ψυκτική σωλήνωση (ίντσες)	Cooling piping Gas (Inches)	3/8"
Ψυκτική σωλήνωση (ίντσες)	Cooling piping Liquid (Inches)	1/4"

## Λοιπά / Other

Συνιστάται για χώρους	Recommended for spaces	20-35m <sup>2</sup>
Μέγιστο μήκος ψυκτικών σωληνώσεων	Maximum length of cooling pipes	15m
Μέγιστη υψομετρική διαφορά	Maximum altitude difference	10m
Εύρος θερμοκρασίας λειτουργίας	Operating temperature range	16-31°C
Εύρος λειτουργίας θερμοκρασίας περιβάλλοντος (εξωτερική)	Ambient temperature operating range (outdoor)	Cooling: -15-53°C Heating: -20-30°C
Εύρος λειτουργίας θερμοκρασίας περιβάλλοντος (εσωτερική)	Ambient temperature operating range (indoor)	Cooling: 17-32°C Heating: 0-30°C
Καθαρές Διαστάσεις Εσωτερικής Μονάδας (Μ x Υ x Π)	Net Dimensions of Indoor Unit (L x H x W)	910x294x206
Καθαρές Διαστάσεις Εξωτερικής Μονάδας (Μ x Υ x Π)	Net Dimensions of Outdoor Unit (L x H x W)	853x602x349
Καθαρό βάρος Εσωτερικής Μονάδας	Net weight of Indoor Unit	10,5kg
Μεικτό βάρος Εσωτερικής Μονάδας	Gross Weight of Indoor Unit	13,5kg
Καθαρό βάρος Εξωτερικής Μονάδας	Net weight of Outdoor Unit	35kg
Μεικτό βάρος Εξωτερικής Μονάδας	Gross Weight of Outdoor Unit	38kg
IP Εξωτερικής Μονάδας	Outdoor Unit IP	IPX4

# Zephyrus

by EUROLAMP



300-28033

## 24000 BTU

ΚΛΙΜΑΤΙΣΤΙΚΟ / AIR CONDITIONER  
WIFI DC INVERTER

27-45  
m<sup>2</sup>

**A+++** 5800W  
 **A++** 6800W

- Energy saving
- Wi-Fi
- Air Flow
- i FEEL
- ECO
- R32 Refrigerant
- 4 in 1 filters
- Golden Fins
- Sleep Mode
- Self-Clean
- Rapid Cooling

**ENERG** Y UA  
енергия · енергетика IE IA

**EUROLAMP** 300-28033

SEER		SCOP	
A+++	A+++	A+++	A+++
A++	A++	A++	A++
A+	A+	A+	A+
A	A	A	A
B	B	B	B
C	C	C	C
D	D	D	D

kW 6,8    kW 5,8    4,8    X  
SEER 6,1    SCOP 5,1    4,0    X  
kWh/annum 390    kWh/annum 1592    1680    X

54dB    67dB

ENERGIA · ЕНЕРГИЈА · ENERGETIKA · ENERGIA · ENERGY · ENERGIE · ENERGI  
626/2011

CARTON BOX  
OUTER UNIT  
95 cm ⊖  
40 cm ⊕  
76 cm ⊕

CARTON BOX  
INNER UNIT  
110 cm ⊖  
39 cm ⊕  
21 cm ⊕

ΕΓΓΥΗΣΗ • GUARANTEE  
**10**  
ΧΡΟΝΙΑ • YEARS



**EUROLAMP**  
**B2B**



## Γενικές Πληροφορίες / General Information

Όνομαστική απόδοση ψύξης w	Nominal cooling efficiency w	6810(1830~7800)	
Απόδοση ψύξης btu/h	Cooling efficiency btu/h	23200BTU	
Όνομαστική απόδοση θέρμανσης	Rated heating efficiency	6870(1850~7900)	
Απόδοση θέρμανσης btu/h	Heating efficiency btu/h	23440BTU	
Ψύξη Cooling	Φορτίο σχεδιασμού	Design load (P design)	6800W
	Ενεργειακή κλάση	Energy efficiency class	A++
	Όνομαστικό SEER	SEER	6,1
	Ετήσια κατανάλωση ενέργειας	Energy consumption per year	390kwh/y
Θέρμανση (μεσαία ζώνη) Heating (average)	Φορτίο σχεδιασμού	Design load (P design)	4800W
	Ενεργειακή κλάση	Energy efficiency class	A+
	Όνομαστικό SCOP	SCOP	4,0
	Ετήσια κατανάλωση ενέργειας	Energy consumption per year	1680kwh/y
Θέρμανση (θερμή ζώνη) Heating	Φορτίο σχεδιασμού	Design load (P design)	5800W
	Ενεργειακή κλάση	Energy efficiency class	A+++
	Όνομαστικό SCOP	SCOP (heating)	5,1
	Ετήσια κατανάλωση ενέργειας	Energy consumption per year	1592kwh/y
Αφύγρανση	Dehumidification	1.8 litre	
Στάθμη ηχητικής ισχύος (εσωτερικό) (H/M/L/Mute)	Acoustic power (inside) (H/M/L/Mute)	54/51/48/44/40 dB	
Στάθμη ηχητικής ισχύος (εξωτερικό)	Acoustic power (outside) (H/M/L/Mute)	67dB	
Στάθμη ηχητικής πίεσης (εσωτερικό) (H/M/L/Mute)	Sound pressure (inside) (H/M/L/Mute)	44/41/38/34/30 dB	
Στάθμη ηχητικής πίεσης (εξωτερικό)	Sound pressure (outside) (H/M/L/Mute)	57dB	
Αθόρυβη λειτουργία	Quiet Mode	Na / Yes 40dB	

## Ηλεκτρολογικά / Electrical

Τροφοδοσία	Power supply	220-240V~/50Hz
Εύρος τάσης λειτουργίας	Operating voltage range	(165~265)V
Ρεύμα λειτουργίας (ψύξη)	Operating current (cooling)	10.7A(2.3~12.3)
Ρεύμα λειτουργίας (θέρμανση)	Operating current (heating)	9.9A(2.3~13.5)
Κατανάλωση ισχύος (ψύξη)	Power Input cooling	2257(410~2824)W
Κατανάλωση ισχύος (θέρμανση)	Power Input heating	2063(420~3005)W

## Ψυκτικό Κύκλωμα / Cooling Circuit

Ψυκτικό μέσο	Refrigerant	R32/1.14kg GWP675/0,770 tonnes Co2
--------------	-------------	------------------------------------

## Συμπιεστής / Compressor Type

Ροή Αέρα (ψύξη/θέρμανση)	Air flow (cooling / heating)	980m <sup>3</sup> /h μέγιστη/max
--------------------------	------------------------------	----------------------------------

## Συνδέσεις / Connections

Ψυκτική σωλήνωση (ίντσες)	Cooling piping Gas (Inches)	1/2"
Ψυκτική σωλήνωση (ίντσες)	Cooling piping Liquid (Inches)	1/4"

## Λοιπά / Other

Συνιστάται για χώρους	Recommended for spaces	27-45m <sup>2</sup>
Μέγιστο μήκος ψυκτικών σωληνώσεων	Maximum length of cooling pipes	15m
Μέγιστη υψομετρική διαφορά	Maximum altitude difference	10m
Εύρος θερμοκρασίας λειτουργίας	Operating temperature range	16-31°C
Εύρος λειτουργίας θερμοκρασίας περιβάλλοντος (εξωτερική)	Ambient temperature operating range (outdoor)	Cooling: -15~53°C Heating: -20~30°C
Εύρος λειτουργίας θερμοκρασίας περιβάλλοντος (εσωτερική)	Ambient temperature operating range (indoor)	Cooling: 17~32°C Heating: 0~30°C
Καθαρές Διαστάσεις Εσωτερικής Μονάδας (Μ x Υ x Π)	Net Dimensions of Indoor Unit (L x H x W)	1010x315x220
Καθαρές Διαστάσεις Εξωτερικής Μονάδας (Μ x Υ x Π)	Net Dimensions of Outdoor Unit (L x H x W)	920x699x380
Καθαρό βάρος Εσωτερικής Μονάδας	Net weight of Indoor Unit	13,5kg
Μεικτό βάρος Εσωτερικής Μονάδας	Gross Weight of Indoor Unit	16,5kg
Καθαρό βάρος Εξωτερικής Μονάδας	Net weight of Outdoor Unit	40kg
Μεικτό βάρος Εξωτερικής Μονάδας	Gross Weight of Outdoor Unit	43kg
IP Εξωτερικής Μονάδας	Outdoor Unit IP	IPX4

## 9000 BTU

ΦΟΡΗΤΟ ΚΛΙΜΑΤΙΣΤΙΚΟ / PORTABLE AIR CONDITIONER  
WIFI

300-28951



2600W

15-20  
m<sup>2</sup>



Wi-Fi



Sleep Mode



Refrigerant



Remote Control



Timer



ΕΓΓΥΗΣΗ • GUARANTEE  
**3**  
ΧΡΟΝΙΑ • YEARS

Ροδάκια για Εύκολη Μετακίνηση  
Wheels for Easy Carrying



Οθόνι Led  
Led Display

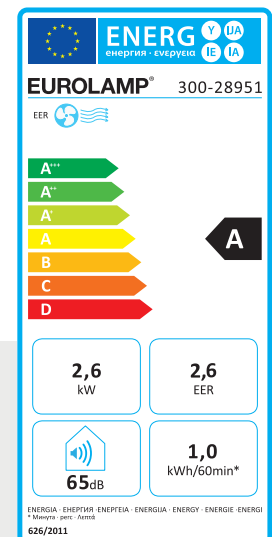


Αξεσουάρ  
Accessories

Φορητό κλιματιστικό που εξασφαλίζει τις ιδανικές συνθήκες άνεσης στο χώρο, με εύκολη μεταφορά, χωρίς μόνιμη εγκατάσταση.  
*Portable air conditioner that ensures ideal comfort conditions in the space, with easy transport and no permanent installation required.*

CARTON BOX  
DIMENSIONS

33 cm ⊖  
33 cm ⊕  
86 cm ⊕



EUROLAMP®  
B2B



## Φίλτρο

Με αφαιρούμενο και πλενόμενο φίλτρο. Καθαρίζει εύκολα και επανα συναρμολογείται εύκολα πίσω στο φορητό κλιματιστικό.

**Filter:** With removable and washable filter. Easy to clean and easy to reassemble back into the portable air conditioner.

## Λειτουργία αυτόματης επανεκκίνησης

Σε περίπτωση διακοπής ρεύματος και αφού επιστρέψει το ρεύμα, το κλιματιστικό αυτόματα θα λειτουργήσει στην κατάσταση λειτουργίας πριν την διακοπή.

**Auto Restart Function:** In the event of a power failure and after power is restored, the air conditioner will automatically operate in pre-power mode.

## Εγγύηση EUROLAMP

3 χρόνια εγγύηση καλής λειτουργίας για ολόκληρη την συσκευή.  
**EUROLAMP Guarantee:** 3 year warranty for the whole device.

## Λειτουργία αυτοδιάγνωσης

Αντιλαμβάνεται οποιοδήποτε πρόβλημα προκύψει στην συσκευή. Εμφανίζει τον κωδικό του προβλήματος στην οθόνη, ενεργοποιεί αυτόματα την λειτουργία προστασίας και απενεργοποιεί την συσκευή όταν είναι απαραίτητο.

**Self-diagnosis system:** The self-diagnosis unit detects any problems that arise in the device. Displays the problem code on the screen and automatically activates the protection feature, which turns off the device if necessary.

## Λειτουργία Αφύγρανσης

Ιδανική για τη μείωση της υγρασίας του δωματίου (άνοιξη και φθινόπωρο, βροχερές περιόδους με υγρασία κ.λπ.).

**Dehumidification Mode:** Ideal for reducing room humidity (spring and autumn, rainy periods with humidity, etc.).

Ταχύτητες / Speeds: 2 (H-L), Χρονοδιακόπτης 24 ωρών / 24h Timer

Δυνατότητα Συνεχούς Απορροής / Optional Continuous Drainage

Αποσπώμενος Σωλήνας Απορροής / Detachable Drainage Pipe

Μήκος Σωλήνα Εξαερισμού 1,5μ, Διάμετρος Σωλήνα Εξαερισμού Φ15 / Ventilation Pipe Length 1.5m, Ventilation Pipe Diameter Φ15

## Γενικές Πληροφορίες / General Information

Ονομαστική απόδοση ψύξης w	Nominal cooling efficiency w	2600W
Απόδοση ψύξης btu/h	Cooling efficiency btu/h	9000BTU
Ψύξη Cooling	Ενεργειακή κλάση	Energy efficiency class
	Ονομαστικό SEER	SEER
	Ετήσια κατανάλωση ενέργειας	Energy consumption per year
Αφύγρανση	Dehumidification	0,54litre
Στάθμη ηχητικής ισχύος (εσωτερικό) (H/M/L/Mute)	Acoustic power (inside) (H/M/L/Mute)	65dB

## Ηλεκτρολογικά / Electrical

Τροφοδοσία	Power supply	220-240V/50Hz
Ρεύμα λειτουργίας (ψύξη)	Operating current (cooling)	4,5A
Κατανάλωση ισχύος (ψύξη)	Power Input cooling	1000W

## Ψυκτικό Κύκλωμα / Cooling Circuit

Ψυκτικό μέσο	Refrigerant	R290/165g GWP3/0.0005 tonnes Co2
--------------	-------------	----------------------------------

## Συμπιεστής / Compressor Type

Ροή Αέρα (ψύξη/θέρμανση)	Air flow (cooling / heating)	260/320
--------------------------	------------------------------	---------

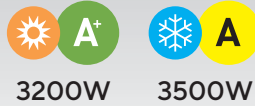
## Λοιπά / Other

Συνιστάται για χώρους	Recommended for spaces	15-20m <sup>2</sup>
Εύρος λειτουργίας θερμοκρασίας περιβάλλοντος (εσωτερική)	Ambient temperature operating range (indoor)	Cooling: 18-35°C
Καθαρές Διαστάσεις Εσωτερικής Μονάδας (Μ x Υ x Π)	Net Dimensions of Indoor Unit (L x H x W)	280x290x675
Καθαρό βάρος Εσωτερικής Μονάδας	Net weight of Indoor Unit	20,8kg
Μεικτό βάρος Εσωτερικής Μονάδας	Gross Weight of Indoor Unit	23,5kg
IP Μονάδας	Unit IP	IPX4

## 12000 BTU

ΦΟΡΗΤΟ ΚΛΙΜΑΤΙΣΤΙΚΟ / PORTABLE AIR CONDITIONER  
WIFI

300-28955



Wi-Fi



Sleep Mode



R290 Refrigerant



Remote Control



Timer



Ροδάκια για Εύκολη Μετακίνηση  
Wheels for Easy Carrying



Οθόνι Led  
Led Display



Φορητό κλιματιστικό που εξασφαλίζει τις ιδανικές συνθήκες άνεσης στο χώρο, χειμώνα - καλοκαίρι, με εύκολη μεταφορά, χωρίς μόνιμη εγκατάσταση.

*Portable air conditioner that ensures ideal comfort conditions in the space, both in winter and summer, with easy transport and no permanent installation required.*

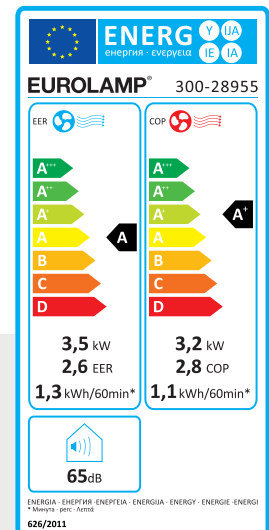


Αξεσουάρ  
Accessories

Λειτουργία αυτόματης κίνησης περσίδων  
Automatic shutter movement function



CARTON BOX  
DIMENSIONS  
46 cm  
40 cm  
85 cm



EUROLAMP  
B2B



## Φίλτρο

Με αφαιρούμενο και πλενόμενο φίλτρο. Καθαρίζει εύκολα και επανασυναρμολογείται εύκολα πίσω στο φορητό κλιματιστικό.

**Filter:** With removable and washable filter. Easy to clean and easy to reassemble back into the portable air conditioner.

## Λειτουργία αυτόματης επανεκκίνησης

Σε περίπτωση διακοπής ρεύματος και αφού επιστρέψει το ρεύμα, το κλιματιστικό αυτόματα θα λειτουργήσει στην κατάσταση λειτουργίας πριν την διακοπή.

**Auto Restart Function:** In the event of a power failure and after power is restored, the air conditioner will automatically operate in pre-power mode.

## Εγγύηση EUROLAMP

3 χρόνια εγγύηση καλής λειτουργίας για ολόκληρη την συσκευή.  
**EUROLAMP Guarantee:** 3 year warranty for the whole device.

Ταχύτητες / Speeds: 3(H-L-AUTO), Χρονοδιακόπτης 24 ωρών / 24h Timer

Δυνατότητα Συνεχούς Απορροής / Optional Continuous Drainage

Αποσπώμενος Σωλήνας Απορροής / Detachable Drainage Pipe

Μήκος Σωλήνα Εξαερισμού 1,5μ, Διάμετρος Σωλήνα Εξαερισμού Φ15 / Ventilation Pipe Length 1.5m, Ventilation Pipe Diameter Φ15

## Λειτουργία αυτοδιάγνωσης

Αντιλαμβάνεται οποιοδήποτε πρόβλημα προκύψει στην συσκευή. Εμφανίζει τον κωδικό του προβλήματος στην οθόνη, ενεργοποιεί αυτόματα την λειτουργία προστασίας και απενεργοποιεί την συσκευή όταν είναι απαραίτητο.

**Self-diagnosis system:** The self-diagnosis unit detects any problems that arise in the device. Displays the problem code on the screen and automatically activates the protection feature, which turns off the device if necessary.

## Λειτουργία Αφύγρυνσης

Ιδανική για τη μείωση της υγρασίας του δωματίου (άνοιξη και φθινόπωρο, βροχερές περίοδοι με υγρασία κ.λπ.).

**Dehumidification Mode:** Ideal for reducing room humidity (spring and autumn, rainy periods with humidity, etc.).

## Γενικές Πληροφορίες / General Information

Ονομαστική απόδοση ψύξης w	Nominal cooling efficiency w	3500W	
Απόδοση ψύξης btu/h	Cooling efficiency btu/h	12000BTU	
Ονομαστική απόδοση θέρμανσης	Rated heating efficiency	3200W	
Απόδοση θέρμανσης btu/h	Heating efficiency btu/h	12000BTU	
Ψύξη Cooling	Ενεργειακή κλάση	Energy efficiency class	A
	Ονομαστικό SEER	SEER	2,6
	Ετήσια κατανάλωση ενέργειας	Energy consumption per year	1,3kWh/60min
Θέρμανση (θερμή ζώνη) Heating	Ενεργειακή κλάση	Energy efficiency class	A+
	Ονομαστικό SCOP	SCOP (heating)	2,8
	Ετήσια κατανάλωση ενέργειας	Energy consumption per year	1,1kWh/60min
Αφύγρυνση	Dehumidification	1,7 litre	
Στάθμη ηχητικής ισχύος (εσωτερικό) (H/M/L/Mute)	Acoustic power (inside) (H/M/L/Mute)	65dB	

## Ηλεκτρολογικά / Electrical

Τροφοδοσία	Power supply	220-240V/50Hz
Ρεύμα λειτουργίας (ψύξη)	Operating current (cooling)	6A
Ρεύμα λειτουργίας (θέρμανση)	Operating current (heating)	5,1A
Κατανάλωση ισχύος (ψύξη)	Power Input cooling	1345W
Κατανάλωση ισχύος (θέρμανση)	Power Input heating	1130W

## Ψυκτικό Κύκλωμα / Cooling Circuit

Ψυκτικό μέσο	Refrigerant	R290/195g GWP3/0.00059 tonnes Co2
--------------	-------------	-----------------------------------

## Συμπιεστής / Compressor Type

Ροή Αέρα (ψύξη/θέρμανση)	Air flow (cooling / heating)	280/390
--------------------------	------------------------------	---------

## Λοιπά / Other

Συνιστάται για χώρους	Recommended for spaces	20-30m <sup>2</sup>
Εύρος λειτουργίας θερμοκρασίας περιβάλλοντος (εσωτερική)	Ambient temperature operating range (indoor)	Cooling: 18-35°C Heating: 10-25°C
Καθαρές Διαστάσεις Εσωτερικής Μονάδας (Μ x Υ x Π)	Net Dimensions of Indoor Unit (L x H x W)	358x419x688
Καθαρό βάρος Εσωτερικής Μονάδας	Net weight of Indoor Unit	27,2kg
Μεικτό βάρος Εσωτερικής Μονάδας	Gross Weight of Indoor Unit	30,7kg
IP Μονάδας	Unit IP	IPX4

# Zephyrus

by EUROLAMP®

ΕΠΑΓΓΕΛΜΑΤΙΚΟ ΚΛΙΜΑΤΙΣΤΙΚΟ "ΝΤΟΥΛΑΠΑ"  
COMMERCIAL "CLOSET" AIR CONDITIONER

WIFI • INVERTER

24000 BTU



Κλιματιστικό μονάδα υψηλής απόδοσης, ιδανικό για κάλυψη των αναγκών θέρμανσης και ψύξης σε κατοικίες ή μεγάλους επαγγελματικούς χώρους, όπως καφετέριες, εστιατόρια και αίθουσες εκδηλώσεων.

*High-performance air conditioning unit, ideal for meeting heating and cooling needs in large residential or commercial spaces such as cafes, restaurants and event halls.*







### Golden Fin

Παρέχει μέγιστη προστασία από την υγρασία, την διάβρωση λόγω αλμυρού αέρα, της σκουριάς και από ακραία ατμοσφαιρικά περιβάλλοντα. Η χρυσή επιστρώση έχει αντιβακτηριδιακή δράση, εμποδίζει την εξάπλωση τους και παρέχει καθαρή και υγιεινή ατμόσφαιρα.

**Golden Fin:** It has maximum protection and resistance against moisture, corrosion due to salt air, rust and harsh environment. The gold coating has an antibacterial effect, prevents the spread of bacteria and provides a clean and healthy atmosphere.

### Χρονοδιακόπτης ON/OFF

Αυτόματος χρονοδιακόπτης ενεργοποίησης αλλά και απενεργοποίησης του κλιματιστικού. Σας βοηθά να ρυθμίσετε αυτόματα την ώρα ενεργοποίησης αλλά και τον χρόνο λειτουργίας του κλιματιστικού σας, βάση των πραγματικών σας αναγκών.

**On / OFF timer:** Automatic timer for turning on and off the air conditioner. Helps you to automatically adjust the activation time and the operating time of your air conditioner, based on your real needs.

### Λειτουργία i-set

με την οποία ο χρήστης μπορεί να αποθηκεύσει την επιθυμητή ρύθμιση θερμοκρασίας, ταχύτητας ανεμιστήρα και ρύθμιση περσίδων και να την ενεργοποιήσει με το πάτημα ενός πλήκτρου.

**i-Set function** with which the user can save the desired temperature setting, fan speed and blinds setting and activate it with the push of a button.

### Λειτουργία αυτόματης επανεκκίνησης

Σε περίπτωση διακοπής ρεύματος και αφού επιστρέψει το ρεύμα, το κλιματιστικό αυτόματα θα λειτουργήσει στην κατάσταση λειτουργίας πριν την διακοπή.

**Auto Restart Function:** In the event of a power failure and after power is restored, the air conditioner will automatically operate in pre-power mode.

### Λειτουργία Turbo

Επιλέγετε την λειτουργία του κλιματιστικού σας στην μέγιστη δυνατή απόδοση με το απλό πάτημα ενός πλήκτρου. Ιδανική λειτουργία για τις στιγμές που χρειάζεστε άμεσα περισσότερη ψύξη ή θέρμανση στον χώρο σας.

**Turbo Mode:** Allows you to adjust the operation of your air conditioner to maximum efficiency at the touch of a button. Ideal function for the moments when you immediately need more cooling or heating in your space.

### Λειτουργία άνετης ψύξης

Αποτρέπει την υπερβολική ξήρανση του χώρου.

**Comfortable cooling function:** prevents excessive drying of the space.

### Λειτουργία κατά της μούχλας

Ο ανεμιστήρας του κλιματιστικού συνεχίζει να λειτουργεί για 15 λεπτά από την απενεργοποίηση του κλιματιστικού για το καλύτερο στέγνωμα των εσωτερικών μερών και την αποφυγή ανάπτυξης μούχλας.

**Mildew Function:** The air conditioner still blow airflow about 15 minutes to dry the indoor inner parts to avoid mildew, when is off. In this way, the drying of the internal parts is achieved and the growth of mold is avoided.

### Λειτουργία αυτοδιάγνωσης

Αντιλαμβάνεται οποιοδήποτε πρόβλημα προκύψει στην συσκευή. Εμφανίζει τον κωδικό του προβλήματος στην οθόνη, ενεργοποιεί αυτόματα την λειτουργία προστασίας και απενεργοποιεί την συσκευή όταν είναι απαραίτητο.

**Self-diagnosis system:** The self-diagnosis unit detects any problems that arise in the device. Displays the problem code on the screen and automatically activates the protection feature, which turns off the device if necessary.

### Λειτουργία Αφύγρανσης

Ιδανική για τη μείωση της υγρασίας του δωματίου (άνοιξη και φθινόπωρο, βροχερές περίοδοι με υγρασία κ.λπ.).

**Dehumidification Mode:** Ideal for reducing room humidity (spring and autumn, rainy periods with humidity, etc.).

### Εγγύηση EUROLAMP

10 χρόνια εγγύηση καλής λειτουργίας για ολόκληρη την συσκευή.

**EUROLAMP Guarantee:** 10 year warranty for the whole device.

### Οθόνη Led

Οθόνη θερμοκρασίας και ενδείξεων στην πρόσοψη.

**Led Display:** Temperature and indication display on the front.

Λειτουργία αυτόματης επανεκκίνησης και αυτόματης απόψυξης.

**Automatic restart and automatic defrost function.**

Με γαλβανισμένη εξωτερική μονάδα για προστασία από την σκουριά.

**With galvanized outdoor unit for rust protection.**

## 24000 BTU

ΕΠΑΓΓΕΛΜΑΤΙΚΟ ΚΛΙΜΑΤΙΣΤΙΚΟ "ΝΤΟΥΛΑΠΑ"  
COMMERCIAL "CLOSET" AIR CONDITIONER  
WIFI • INVERTER

300-28100

30-50  
m<sup>2</sup>



**A<sup>+</sup>** **A<sup>++</sup>**  
5700W 7000W

- Energy saving
- Wi-Fi
- iFEEL
- R32 Refrigerant
- ECO
- Golden Fins
- Sleep Mode
- Self-Clean
- Rapid Cooling

<b>ENERG</b> Y UA энергия · ενεργεια IE IA	
<b>EUROLAMP®</b> 300-28100	
<b>SEER</b>	<b>SCOP</b>
kW 7,0 SEER 6,1 kWh/annum 402	kW X 5,7 X SCOP X 4,0 X kWh/annum X 1995 X
56dB	
67dB	
<small>ENERGIA · ΕΝΕΡΓΙΑ · ENERPIJA · ENERGIJA · ENERGY · ENERGIJE · ENERGI 626/2011</small>	

CARTON BOX  
INNER UNIT

- 186 cm
- 49 cm
- 46 cm

CARTON BOX  
OUTER UNIT

- 89 cm
- 39 cm
- 63 cm

**ΕΓΓΥΗΖΗ • GUARANTEE**  
**10**  
**ΧΡΟΝΙΑ • YEARS**

EUROLAMP®  
B2B



## Γενικές Πληροφορίες / General Information

Όνομαστική απόδοση ψύξης w	Nominal cooling efficiency w	7035(890-7260)W	
Απόδοση ψύξης btu/h	Cooling efficiency btu/h	24000(3038-24779)	
Όνομαστική απόδοση θέρμανσης	Rated heating efficiency	7200(890-7920)W	
Απόδοση θέρμανσης btu/h	Heating efficiency btu/h	24574(3038-27031)	
Ψύξη Cooling	Φορτίο σχεδιασμού	Design load (P design)	7000W
	Ενεργειακή κλάση	Energy efficiency class	A++
	Όνομαστικό SEER	SEER	6,1
	Ετήσια κατανάλωση ενέργειας	Energy consumption per year	402kwh/y
Θέρμανση (μεσαία ζώνη) Heating (average)	Φορτίο σχεδιασμού	Design load (P design)	5700W
	Ενεργειακή κλάση	Energy efficiency class	A+
	Όνομαστικό SCOP	SCOP	4,0
	Ετήσια κατανάλωση ενέργειας	Energy consumption per year	1995kwh/y
Αφύγρανση	Dehumidification	2,4 litre	
Στάθμη ηχητικής ισχύος (εσωτερικό) (H/M/L/Mute)	Acoustic power (inside) (H/M/L/Mute)	56dB	
Στάθμη ηχητικής ισχύος (εξωτερικό)	Acoustic power (outside) (H/M/L/Mute)	67dB	
Στάθμη ηχητικής πίεσης (εσωτερικό) (H/M/L/Mute)	Sound pressure (inside) (H/M/L/Mute)	47dB	
Στάθμη ηχητικής πίεσης (εξωτερικό)	Sound pressure (outside) (H/M/L/Mute)	56dB	
Αθόρυβη λειτουργία	Quiet Mode	Na / Yes 30dB	

## Ηλεκτρολογικά / Electrical

Τροφοδοσία	Power supply	1Ph-220-240V~50Hz
Εύρος τάσης λειτουργίας	Operating voltage range	165-265V
Ρεύμα λειτουργίας (ψύξη)	Operating current (cooling)	10.1A(1.6-13.7)
Ρεύμα λειτουργίας (θέρμανση)	Operating current (heating)	9.5A(1.6-14.1)
Κατανάλωση ισχύος (ψύξη)	Power Input cooling	2240(350-3100)W
Κατανάλωση ισχύος (θέρμανση)	Power Input heating	2100(350-3100)W

## Ψυκτικό Κύκλωμα / Cooling Circuit

Ψυκτικό μέσο	Refrigerant	R32/1.5kg GWP675/1.013 tonnes s Co2
--------------	-------------	-------------------------------------

## Συμπιεστής / Compressor Type

Ροή Αέρα (ψύξη/θέρμανση)	Air flow (cooling / heating)	1200m <sup>3</sup> /h
--------------------------	------------------------------	-----------------------

## Συνδέσεις / Connections

Ψυκτική σωλήνωση (ίντσες)	Cooling piping Gas (Inches)	1/2"
Ψυκτική σωλήνωση (ίντσες)	Cooling piping Liquid (Inches)	1/4"

## Λοιπά / Other

Συνιστάται για χώρους	Recommended for spaces	30-50m <sup>2</sup>
Μέγιστο μήκος ψυκτικών σωληνώσεων	Maximum length of cooling pipes	25m
Μέγιστη υψομετρική διαφορά	Maximum altitude difference	10m
Εύρος θερμοκρασίας λειτουργίας	Operating temperature range	16-31°C
Εύρος λειτουργίας θερμοκρασίας περιβάλλοντος (εξωτερική)	Ambient temperature operating range (outdoor)	Cooling: 15-50°C Heating: -15-30°C
Εύρος λειτουργίας θερμοκρασίας περιβάλλοντος (εσωτερική)	Ambient temperature operating range (indoor)	Cooling: 17-32°C Heating: 0-30°C
Καθαρές Διαστάσεις Εσωτερικής Μονάδας (Μ x Υ x Π)	Net Dimensions of Indoor Unit (L x H x W)	348x1750x348
Καθαρές Διαστάσεις Εξωτερικής Μονάδας (Μ x Υ x Π)	Net Dimensions of Outdoor Unit (L x H x W)	853x602x349
Καθαρό βάρος Εσωτερικής Μονάδας	Net weight of Indoor Unit	27kg
Μεικτό βάρος Εσωτερικής Μονάδας	Gross Weight of Indoor Unit	35kg
Καθαρό βάρος Εξωτερικής Μονάδας	Net weight of Outdoor Unit	36kg
Μεικτό βάρος Εξωτερικής Μονάδας	Gross Weight of Outdoor Unit	42kg
IP Εξωτερικής Μονάδας	Outdoor Unit IP	IPX4

# Zephyrus

by EUROLAMP®

ΕΠΑΓΓΕΛΜΑΤΙΚΟ ΚΛΙΜΑΤΙΣΤΙΚΟ "ΝΤΟΥΛΑΠΑ"  
COMMERCIAL "CLOSET" AIR CONDITIONER

INVERTER

48000 BTU

Κλιματιστικό μονάδα υψηλής απόδοσης, ιδανικό για κάλυψη των αναγκών θέρμανσης και ψύξης σε μεγάλους επαγγελματικούς χώρους, όπως καφετέριες, εστιατόρια και αίθουσες εκδηλώσεων.

*High-performance air conditioning unit, ideal for meeting heating and cooling needs in large commercial spaces such as cafes, restaurants and event halls.*





Energy saving



ECO



R32

Refrigerant



Golden Fins



Sleep Mode



Self-Clean



Rapid Cooling

## Golden Fin

Παρέχει μέγιστη προστασία από την υγρασία, την διάβρωση λόγω αλμυρού αέρα, της σκουριάς και από ακραία ατμοσφαιρικά περιβάλλοντα. Η χρυσή επίστρωση έχει αντιβακτηριδιακή δράση, εμποδίζει την εξάπλωση τους και παρέχει καθαρή και υγιεινή ατμόσφαιρα.

**Golden Fin:** It has maximum protection and resistance against moisture, corrosion due to salt air, rust and harsh environment. The gold coating has an antibacterial effect, prevents the spread of bacteria and provides a clean and healthy atmosphere.

## Χρονοδιακόπτης ON/OFF

Αυτόματος χρονοδιακόπτης ενεργοποίησης αλλά και απενεργοποίησης του κλιματιστικού. Σας βοηθά να ρυθμίσετε αυτόματα την ώρα ενεργοποίησης αλλά και τον χρόνο λειτουργίας του κλιματιστικού σας, βάση των πραγματικών σας αναγκών.

**On / OFF timer:** Automatic timer for turning on and off the air conditioner. Helps you to automatically adjust the activation time and the operating time of your air conditioner, based on your real needs.

## Λειτουργία αυτόματης επανεκκίνησης

Σε περίπτωση διακοπής ρεύματος και αφού επιστρέψει το ρεύμα, το κλιματιστικό αυτόματα θα λειτουργήσει στην κατάσταση λειτουργίας πριν την διακοπή.

**Auto Restart Function:** In the event of a power failure and after power is restored, the air conditioner will automatically operate in pre-power mode.

## Λειτουργία άνετης ψύξης

Αποτρέπει την υπερβολική ξήρανση του χώρου.

**Comfortable cooling function:** prevents excessive drying of the space.

## Λειτουργία Turbo

Επιλέγετε την λειτουργία του κλιματιστικού σας στην μέγιστη δυνατή απόδοση με το απλό πάτημα ενός πλήκτρου. Ιδανική λειτουργία για τις στιγμές που χρειάζεστε άμεσα περισσότερη ψύξη ή θέρμανση στον χώρο σας.

**Turbo Mode:** Allows you to adjust the operation of your air conditioner to maximum efficiency at the touch of a button. Ideal function for the moments when you immediately need more cooling or heating in your space.

## Λειτουργία αυτοδιάγνωσης

Αντιλαμβάνεται οποιοδήποτε πρόβλημα προκύψει στην συσκευή. Εμφανίζει τον κωδικό του προβλήματος στην οθόνη, ενεργοποιεί αυτόματα την λειτουργία προστασίας και απενεργοποιεί την συσκευή όταν είναι απαραίτητο.

**Self-diagnosis system:** The self-diagnosis unit detects any problems that arise in the device. Displays the problem code on the screen and automatically activates the protection feature, which turns off the device if necessary.

## Λειτουργία Αφύγρυνσης

Ιδανική για τη μείωση της υγρασίας του δωματίου (άνοιξη και φθινόπωρο, βροχερές περιόδους με υγρασία κ.λπ.).

**Dehumidification Mode:** Ideal for reducing room humidity (spring and autumn, rainy periods with humidity, etc.).

## Εγγύηση EUROLAMP

10 χρόνια εγγύηση καλής λειτουργίας για ολόκληρη την συσκευή.

**EUROLAMP Guarantee:** 10 year warranty for the whole device.

## Οθόνη Led

Οθόνη θερμοκρασίας και ενδείξεων στην πρόσοψη.

**Led Display:** Temperature and indication display on the front.

Φίλτρο κατά της σκόνης και λειτουργία υπενθύμισης καθαρισμού φίλτρων.

**Anti dust filter and filter cleaning reminder.**

Λειτουργία αυτόματης επανεκκίνησης και αυτόματης απόψυξης.

**Automatic restart and automatic defrost function.**

Με γαλβανισμένη εξωτερική μονάδα για προστασία από την σκουριά.

**With galvanized outdoor unit for rust protection.**

## 48000 BTU

ΕΠΑΓΓΕΛΜΑΤΙΚΟ ΚΛΙΜΑΤΙΣΤΙΚΟ "ΝΤΟΥΛΑΠΑ"  
COMMERCIAL "CLOSET" AIR CONDITIONER  
INVERTER

300-28110



15200W



15100W

69-100  
m<sup>2</sup>



Energy saving



ECO



Refrigerant



Golden Fins



Sleep Mode



Self-Clean



Rapid Cooling




CARTON BOX  
INNER UNIT

207cm ⊕  
69 cm ⊕  
53 cm ⊕

CARTON BOX  
OUTER UNIT

108 cm ⊕  
42 cm ⊕  
129 cm ⊕



EUROLAMP<sup>®</sup>  
B2B



## Γενικές Πληροφορίες / General Information

Όνομαστική απόδοση ψύξης w	Nominal cooling efficiency w	15100(6500~15500)W	
Απόδοση ψύξης btu/h	Cooling efficiency btu/h	51522BTU	
Όνομαστική απόδοση θέρμανσης	Rated heating efficiency	15200(5000~16000)W	
Απόδοση θέρμανσης btu/h	Heating efficiency btu/h	51862 BTU	
Ψύξη Cooling	Φορτίο σχεδιασμού	Design load (P design)	15100W
	Ενεργειακή κλάση	Energy efficiency class	A++
	Όνομαστικό SEER	SEER	6,1
	Ετήσια κατανάλωση ενέργειας	Energy consumption per year	-
Θέρμανση (μεσαία ζώνη) Heating (average)	Φορτίο σχεδιασμού	Design load (P design)	15200W
	Ενεργειακή κλάση	Energy efficiency class	A+
	Όνομαστικό SCOP	SCOP	4,0
	Ετήσια κατανάλωση ενέργειας	Energy consumption per year	-
Αφύγρανση	Dehumidification	5,2 litre	
Στάθμη ηχητικής ισχύος (εσωτερικό) (H/M/L/Mute)	Acoustic power (inside) (H/M/L/Mute)	57dB	
Στάθμη ηχητικής ισχύος (εξωτερικό)	Acoustic power (outside) (H/M/L/Mute)	69dB	
Στάθμη ηχητικής πίεσης (εσωτερικό) (H/M/L/Mute)	Sound pressure (inside) (H/M/L/Mute)	67dB	
Στάθμη ηχητικής πίεσης (εξωτερικό)	Sound pressure (outside) (H/M/L/Mute)	70dB	
Αθόρυβη λειτουργία	Quiet Mode	Na / Yes	

## Ηλεκτρολογικά / Electrical

Τροφοδοσία	Power supply	380-415V 3N~/50Hz
Εύρος τάσης λειτουργίας	Operating voltage range	380-415V
Ρεύμα λειτουργίας (ψύξη)	Operating current (cooling)	9A(2.5-10)
Ρεύμα λειτουργίας (θέρμανση)	Operating current (heating)	8A(2.0-9.5)
Κατανάλωση ισχύος (ψύξη)	Power Input cooling	5350W
Κατανάλωση ισχύος (θέρμανση)	Power Input heating	4500W

## Ψυκτικό Κύκλωμα / Cooling Circuit

Ψυκτικό μέσο	Refrigerant	R32/3kg GWP675/2.025 tonnes Co2
--------------	-------------	---------------------------------

## Συμπιεστής / Compressor Type

Ροή Αέρα (ψύξη/θέρμανση)	Air flow (cooling / heating)	2100m <sup>3</sup> /h
--------------------------	------------------------------	-----------------------

## Συνδέσεις / Connections

Ψυκτική σωλήνωση (ίντσες)	Cooling piping Gas (Inches)	3/8"
Ψυκτική σωλήνωση (ίντσες)	Cooling piping Liquid (Inches)	3/4"

## Λοιπά / Other


Συνιστάται για χώρους	Recommended for spaces	69-100m <sup>2</sup>
Μέγιστο μήκος ψυκτικών σωληνώσεων	Maximum length of cooling pipes	25m
Μέγιστη υψομετρική διαφορά	Maximum altitude difference	6m
Εύρος θερμοκρασίας λειτουργίας	Operating temperature range	16°C / 32°C
Εύρος λειτουργίας θερμοκρασίας περιβάλλοντος (εξωτερική)	Ambient temperature operating range (outdoor)	-15°C / 48°C
Εύρος λειτουργίας θερμοκρασίας περιβάλλοντος (εσωτερική)	Ambient temperature operating range (indoor)	16°C / 32°C
Καθαρές Διαστάσεις Εσωτερικής Μονάδας (Μ x Υ x Π)	Net Dimensions of Indoor Unit (L x H x W)	580x1925x400
Καθαρές Διαστάσεις Εξωτερικής Μονάδας (Μ x Υ x Π)	Net Dimensions of Outdoor Unit (L x H x W)	940x1320x340
Καθαρό βάρος Εσωτερικής Μονάδας	Net weight of Indoor Unit	52kg
Μεικτό βάρος Εσωτερικής Μονάδας	Gross Weight of Indoor Unit	55kg
Καθαρό βάρος Εξωτερικής Μονάδας	Net weight of Outdoor Unit	94kg
Μεικτό βάρος Εξωτερικής Μονάδας	Gross Weight of Outdoor Unit	97kg
IP Εξωτερικής Μονάδας	Outdoor Unit IP	IPX4



# Zephyrus

by EUROLAMP®

## multi SPLIT





# PROFESSIONAL & HOME Air Conditioners

## Πολυδαιρούμενα Συστήματα Κλιματισμού

Αξεπέραστη ευελιξία για οικιακές και επαγγελματικές εφαρμογές.

Απολαύστε κορυφαία άνεση και ενεργειακή αποδοτικότητα με τα πολυδαιρούμενα συστήματα κλιματισμού Zephyrus by EUROLAMP. Προσφέρουμε μια **πλούσια γκάμα εσωτερικών και εξωτερικών μονάδων**, συμβατές με κάθε αρχιτεκτονικό στυλ και χωροταξικό περιορισμό.

ΕΠΙΛΕΞΤΕ ΑΝΑΜΕΣΑ ΣΕ:

- **Εσωτερικές μονάδες τοίχου:** Κομψός σχεδιασμός, ιδανικός για κάθε χώρο.
- **Εσωτερικές μονάδες καναλάτου αεραγωγών:** Αθόρυβη λειτουργία, κρυφή εγκατάσταση για διακριτική ενσωμάτωση.
- **Εσωτερικές μονάδες κασέτα ψευδοροφής:** Εξαιρετική λύση για ομοιόμορφη ψύξη/θέρμανση σε μεγάλους χώρους.
- **Εσωτερικές μονάδες δαπέδου:** Εύκολη εγκατάσταση, ιδανική για δωμάτια με περιορισμένο χώρο στους τοίχους.

**Συνδυάστε τις εσωτερικές μονάδες με την κατάλληλη εξωτερική μονάδα**, λαμβάνοντας υπόψη τις ανάγκες σας σε ισχύ και ενεργειακή απόδοση.

ΑΝΑΚΑΛΥΨΤΕ:

- **Ενεργειακά αποδοτικές λύσεις** με inverter τεχνολογία για εξοικονόμηση ενέργειας.
- **Πλήθος λειτουργιών** για μέγιστη άνεση, όπως Wi-Fi έλεγχος, αθόρυβη λειτουργία, αυτοκαθαριζόμενες εσωτερικές μονάδες.
- **Ευρεία γκάμα ισχύος** για κάλυψη των αναγκών κάθε χώρου.

ΑΠΟΛΑΥΣΤΕ:

- **Αξεπέραστη άνεση** σε κάθε χώρο.
- **Υψηλή ενεργειακή απόδοση** για εξοικονόμηση χρημάτων.
- **Αξιόπιστη λειτουργία** για χρόνια άνεσης.
- **Ευκολία εγκατάστασης και χρήσης.**

## Multi-Split Air Conditioning Systems

Unmatched flexibility for residential and commercial applications.

Enjoy superior comfort and energy efficiency with our multi-split air conditioning systems. We offer a **wide range of indoor and outdoor units** compatible with any architectural style and spatial constraint.

CHOOSE AMONG:

- **Wall-mounted indoor units:** Sleek design, ideal for any space.
- **Ducted indoor units:** Silent operation, concealed installation for discreet integration.
- **Ceiling cassette indoor units:** Excellent solution for uniform cooling/heating in large spaces.
- **Floor-mounted indoor units:** Easy installation, ideal for rooms with limited wall space.


Combine the indoor units with the appropriate outdoor unit, considering your power and energy efficiency needs.

DISCOVER:

- **Energy-efficient solutions** with inverter technology for energy savings.
- **A variety of features** for maximum comfort, such as Wi-Fi control, silent operation, self-cleaning filters.
- **A wide range of capacities** to meet the needs of any space.

ENJOY:

- **Unmatched comfort** in every room.
- **High energy efficiency** to save money.
- **Reliable operation** for years of comfort.
- **Easy installation and use.**



multiOUT

## 18000BTU 1 με/to 2

ΕΞΩΤΕΡΙΚΗ ΜΟΝΑΔΑ ΓΙΑ MULTI ΚΛΙΜΑΤΙΣΤΙΚΑ  
OUTDOOR UNIT FOR MULTI AIR CONDITIONER



R32

Refrigerant

300-28200



4000W



5100W

CARTON BOX  
DIMENSIONS

89 cm ⊖

39 cm ⊗

63 cm ⊕

Συνδυασμοί / Combinations 1 με/to 2

9K + 9K

9K + 12K

9K + 18K

12K + 12K

## Γενικές Πληροφορίες / General Information

Όνομαστική απόδοση ψύξης w	Nominal cooling efficiency w	5100(1230~5600)W	
Απόδοση ψύξης btu/h	Cooling efficiency btu/h	17400(4200~19100)	
Όνομαστική απόδοση θέρμανσης	Rated heating efficiency	5200(1290~5750)W	
Απόδοση θέρμανσης btu/h	Heating efficiency btu/h	18000(4400~19600)	
Ψύξη Cooling	Φορτίο σχεδιασμού	Design load (P design)	5100W
	Ενεργειακή κλάση	Energy efficiency class	A++
	Όνομαστικό SEER	SEER	6,1
	Ετήσια κατανάλωση ενέργειας	Energy consumption per year	293kwh/y
Θέρμανση (μεσαία ζώνη) Heating (average)	Φορτίο σχεδιασμού	Design load (P design)	4000W
	Ενεργειακή κλάση	Energy efficiency class	A+
	Όνομαστικό SCOP	SCOP	4,0
	Ετήσια κατανάλωση ενέργειας	Energy consumption per year	1400kwh/y
Θέρμανση (θερμή ζώνη) Heating	Φορτίο σχεδιασμού	Design load (P design)	
	Ενεργειακή κλάση	Energy efficiency class	A++
	Όνομαστικό SCOP	SCOP (heating)	4,6
	Ετήσια κατανάλωση ενέργειας	Energy consumption per year	1217kwh/y
Στάθμη ηχητικής ισχύος (εξωτερικό)	Acoustic power (outside) (H/M/L/Mute)	65dB	

## Ηλεκτρολογικά / Electrical

Τροφοδοσία	Power supply	220-240V~/50Hz
Εύρος τάσης λειτουργίας	Operating voltage range	(165~265)V
Ρεύμα λειτουργίας (ψύξη)	Operating current (cooling)	7.5A(1.3~10.5)
Ρεύμα λειτουργίας (θέρμανση)	Operating current (heating)	6.2A(1.3~10.5)
Κατανάλωση ισχύος (ψύξη)	Power Input cooling	1545(280~2050)W
Κατανάλωση ισχύος (θέρμανση)	Power Input heating	1333(280~2050)W

## Ψυκτικό Κύκλωμα / Cooling Circuit

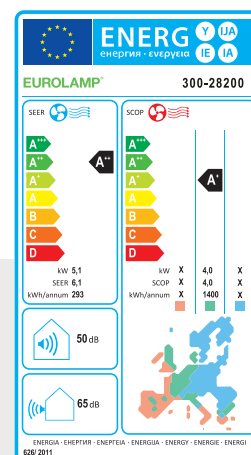

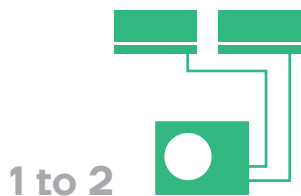
Ψυκτικό μέσο	Refrigerant	R32/1.1kg GWP675/0.743 tonnes Co2
--------------	-------------	-----------------------------------

## Συνδέσεις / Connections

Ψυκτική σωλήνωση (ίντσες)	Cooling piping Gas (Inches)	3/8"
Ψυκτική σωλήνωση (ίντσες)	Cooling piping Liquid (Inches)	1/4"


## Λοιπά / Other

Εύρος λειτουργίας θερμοκρασίας περιβάλλοντος (εξωτερική)	Ambient temperature operating range (outdoor)	Cooling: -15~53°C Heating: -20~30°C
Καθαρές Διαστάσεις Εξωτερικής Μονάδας (Μ x Υ x Π)	Net Dimensions of Outdoor Unit (L x H x W)	853x602x349
Καθαρό βάρος Εξωτερικής Μονάδας	Net weight of Outdoor Unit	31kg
Μεικτό βάρος Εξωτερικής Μονάδας	Gross Weight of Outdoor Unit	33kg



EUROLAMP®  
B2B





multiOUT

## 27000BTU 1 με/to 3

ΕΞΩΤΕΡΙΚΗ ΜΟΝΑΔΑ ΓΙΑ MULTI ΚΛΙΜΑΤΙΣΤΙΚΑ  
OUTDOOR UNIT FOR MULTI AIR CONDITIONER



R32

Refrigerant

300-28201



5600W



7900W

CARTON BOX  
DIMENSIONS

96 cm ⊖

42 cm ⊗

73 cm ⊕

Συνδυασμοί / Combinations 1 με/to 2

9K + 9K

9K + 12K

12K + 12K

9K + 18K

12K + 18K

18K + 18K

Συνδυασμοί / Combinations 1 με/to 3

9K + 9K + 9K

9K + 9K + 12K

9K + 12K + 12K

9K + 9K + 18K

9K + 12K + 18K

12K + 12K + 12K

## Γενικές Πληροφορίες / General Information

Όνομαστική απόδοση ψύξης w		Nominal cooling efficiency w	7900(2800~8800)W
Απόδοση ψύξης btu/h		Cooling efficiency btu/h	27000(9500~30000)
Όνομαστική απόδοση θέρμανσης		Rated heating efficiency	7960(2450~8800)W
Απόδοση θέρμανσης btu/h		Heating efficiency btu/h	27000(8350~30000)
Ψύξη Cooling	Φορτίο σχεδιασμού	Design load (P design)	7900W
	Ενεργειακή κλάση	Energy efficiency class	A++
	Όνομαστικό SEER	SEER	6,1
	Ετήσια κατανάλωση ενέργειας	Energy consumption per year	453kwh/y
Θέρμανση (μεσαία ζώνη) Heating (average)	Φορτίο σχεδιασμού	Design load (P design)	5600W
	Ενεργειακή κλάση	Energy efficiency class	A+
	Όνομαστικό SCOP	SCOP	4,0
	Ετήσια κατανάλωση ενέργειας	Energy consumption per year	1960kwh/y
Θέρμανση (θερμή ζώνη) Heating	Φορτίο σχεδιασμού	Design load (P design)	5600W
	Ενεργειακή κλάση	Energy efficiency class	A++
	Όνομαστικό SCOP	SCOP (heating)	4,6
	Ετήσια κατανάλωση ενέργειας	Energy consumption per year	1704kwh/y
Στάθμη ηχητικής ισχύος (εξωτερικό)		Acoustic power (outside) (H/M/L/Mute)	67dB

## Ηλεκτρολογικά / Electrical

Τροφοδοσία	Power supply	220-240V~/50Hz
Εύρος τάσης λειτουργίας	Operating voltage range	(165~265)V
Ρεύμα λειτουργίας (ψύξη)	Operating current (cooling)	11.7A(1.6~14.0)
Ρεύμα λειτουργίας (θέρμανση)	Operating current (heating)	10.1A(1.9~14.0)
Κατανάλωση ισχύος (ψύξη)	Power Input cooling	2445(350~2850)W
Κατανάλωση ισχύος (θέρμανση)	Power Input heating	2145(420~2850)W

## Ψυκτικό Κύκλωμα / Cooling Circuit

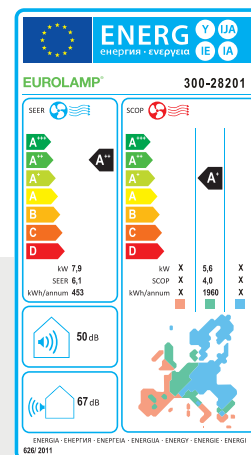
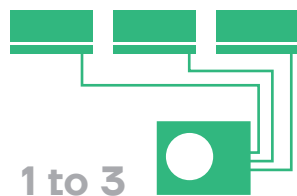
Ψυκτικό μέσο	Refrigerant	R32/1.5kg GWP675/1.013 tonnes Co2
--------------	-------------	-----------------------------------

## Συνδέσεις / Connections

Ψυκτική σωλήνωση (ίντσες)	Cooling piping Gas (Inches)	3/8"
Ψυκτική σωλήνωση (ίντσες)	Cooling piping Liquid (Inches)	1/4"

## Λοιπά / Other

Εύρος λειτουργίας θερμοκρασίας περιβάλλοντος (εξωτερική)	Ambient temperature operating range (outdoor)	Cooling: -15~53°C Heating: -20~30°C
Καθαρές Διαστάσεις Εξωτερικής Μονάδας (Μ x Υ x Π)	Net Dimensions of Outdoor Unit (L x H x W)	920x699x380
Καθαρό βάρος Εξωτερικής Μονάδας	Net weight of Outdoor Unit	42kg
Μεικτό βάρος Εξωτερικής Μονάδας	Gross Weight of Outdoor Unit	45kg



EUROLAMP®  
B2B





multiOUT

## 32000BTU 1 με/to 4

ΕΞΩΤΕΡΙΚΗ ΜΟΝΑΔΑ ΓΙΑ MULTI ΚΛΙΜΑΤΙΣΤΙΚΑ  
OUTDOOR UNIT FOR MULTI AIR CONDITIONER



R32  
Refrigerant

300-28202



CARTON BOX  
DIMENSIONS

103 cm ⊖  
43 cm ⊗  
95 cm ⊕

Συνδυασμοί / Combinations 1 με/to 2

9K + 9K    9K + 12K    12K + 12K    9K + 18K    12K + 18K    18K + 18K

Συνδυασμοί / Combinations 1 με/to 3

9K + 9K + 9K    9K + 9K + 12K    9K + 12K + 12K    9K + 9K + 18K  
9K + 12K + 18K    12K + 12K + 12K    12K + 12K + 18K

Συνδυασμοί / Combinations 1 με/to 4

9K + 9K + 9K + 9K    9K + 9K + 9K + 12K    9K + 9K + 9K + 18K  
9K + 9K + 12K + 12K    9K + 12K + 12K + 12K

## Γενικές Πληροφορίες / General Information

Όνομαστική απόδοση ψύξης w		Nominal cooling efficiency w	9400(3100~10200)W
Απόδοση ψύξης btu/h		Cooling efficiency btu/h	32000(10600~35000)
Όνομαστική απόδοση θέρμανσης		Rated heating efficiency	9450(2550~10200)W
Απόδοση θέρμανσης btu/h		Heating efficiency btu/h	32000(8700~35000)
Ψύξη Cooling	Φορτίο σχεδιασμού	Design load (P design)	9300W
	Ενεργειακή κλάση	Energy efficiency class	A++
	Όνομαστικό SEER	SEER	6,1
	Ετήσια κατανάλωση ενέργειας	Energy consumption per year	534kwh/y
Θέρμανση (μεσαία ζώνη) Heating (average)	Φορτίο σχεδιασμού	Design load (P design)	7300W
	Ενεργειακή κλάση	Energy efficiency class	A+
	Όνομαστικό SCOP	SCOP	4,0
	Ετήσια κατανάλωση ενέργειας	Energy consumption per year	2555kwh/y
Θέρμανση (θερμή ζώνη) Heating	Φορτίο σχεδιασμού	Design load (P design)	
	Ενεργειακή κλάση	Energy efficiency class	A++
	Όνομαστικό SCOP	SCOP (heating)	4,6
	Ετήσια κατανάλωση ενέργειας	Energy consumption per year	2283kwh/y
Στάθμη ηχητικής ισχύος (εξωτερικό)		Acoustic power (outside) (H/M/L/Mute)	70dB

## Ηλεκτρολογικά / Electrical

Τροφοδοσία	Power supply	220-240V~/50Hz
Εύρος τάσης λειτουργίας	Operating voltage range	(165~265)V
Ρεύμα λειτουργίας (ψύξη)	Operating current (cooling)	14.1A(1.8~17.0)
Ρεύμα λειτουργίας (θέρμανση)	Operating current (heating)	13.0A(2.3~17.0)
Κατανάλωση ισχύος (ψύξη)	Power Input cooling	2765(410~3500)W
Κατανάλωση ισχύος (θέρμανση)	Power Input heating	2547(510~3500)W

## Ψυκτικό Κύκλωμα / Cooling Circuit

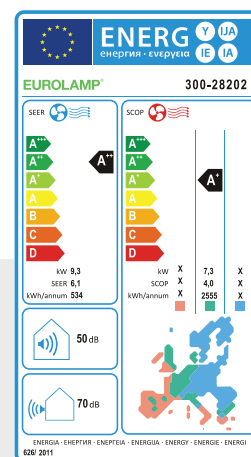
Ψυκτικό μέσο	Refrigerant	R32/2.2kg GWP675/1.485 tonnes Co2
--------------	-------------	-----------------------------------

## Συνδέσεις / Connections

Ψυκτική σωλήνωση (ίντσες)	Cooling piping Gas (Inches)	3/8"
Ψυκτική σωλήνωση (ίντσες)	Cooling piping Liquid (Inches)	1/4"

## Λοιπά / Other

Εύρος λειτουργίας θερμοκρασίας περιβάλλοντος (εξωτερική)	Ambient temperature operating range (outdoor)	Cooling: -15~53°C Heating: -20~30°C
Καθαρές Διαστάσεις Εξωτερικής Μονάδας (Μ x Υ x Π)	Net Dimensions of Outdoor Unit (L x H x W)	990x910x340
Καθαρό βάρος Εξωτερικής Μονάδας	Net weight of Outdoor Unit	68kg
Μεικτό βάρος Εξωτερικής Μονάδας	Gross Weight of Outdoor Unit	80kg



EUROLAMP®  
B2B





multiOUT


## 42000BTU 1 με/to 5

ΕΞΩΤΕΡΙΚΗ ΜΟΝΑΔΑ ΓΙΑ MULTI ΚΛΙΜΑΤΙΣΤΙΚΑ  
OUTDOOR UNIT FOR MULTI AIR CONDITIONER



R32  
Refrigerant

300-28203



9500W 12200W

CARTON BOX  
DIMENSIONS

103 cm ⊖  
43 cm ⊕  
95 cm ⊕

Συνδυασμοί / Combinations 1 με/to 2

9K + 9K    9K + 12K    12K + 12K    9K + 18K    12K + 18K    18K + 18K

Συνδυασμοί / Combinations 1 με/to 3

9K + 9K + 9K    9K + 9K + 12K    9K + 12K + 12K    9K + 9K + 18K  
9K + 12K + 18K    12K + 12K + 12K    12K + 12K + 18K    12K + 18K + 18K  
18K + 18K + 18K

Συνδυασμοί / Combinations 1 με/to 4

9K + 9K + 9K + 9K    9K + 9K + 9K + 12K    9K + 9K + 9K + 18K  
9K + 9K + 12K + 12K    9K + 9K + 12K + 18K    9K + 12K + 12K + 12K  
9K + 12K + 12K + 18K    9K + 12K + 18K + 18K    9K + 18K + 18K + 18K  
12K + 12K + 12K + 12K    12K + 12K + 12K + 18K    12K + 12K + 18K + 18K

Συνδυασμοί / Combinations 1 με/to 5

9K + 9K + 9K + 9K + 9K    9K + 9K + 9K + 9K + 12K    9K + 9K + 9K + 9K + 18K  
9K + 9K + 9K + 12K + 12K    9K + 9K + 9K + 12K + 18K    9K + 9K + 9K + 18K + 18K  
9K + 9K + 12K + 12K + 12K    9K + 9K + 12K + 12K + 18K    9K + 12K + 12K + 12K + 12K  
9K + 12K + 12K + 12K + 18K    12K + 12K + 12K + 12K + 12K



## Γενικές Πληροφορίες / General Information

Όνομαστική απόδοση ψύξης w		Nominal cooling efficiency w	12200(3300~13100)W
Απόδοση ψύξης btu/h		Cooling efficiency btu/h	42000(11300~44700)
Όνομαστική απόδοση θέρμανσης		Rated heating efficiency	12200(3300~13100)W
Απόδοση θέρμανσης btu/h		Heating efficiency btu/h	42000(11300~44700)
Ψύξη Cooling	Φορτίο σχεδιασμού	Design load (P design)	12200W
	Ενεργειακή κλάση	Energy efficiency class	A++
	Όνομαστικό SEER	SEER	6,1
Θέρμανση (μεσαία ζώνη) Heating (average)	Ετήσια κατανάλωση ενέργειας	Energy consumption per year	700kwh/y
	Φορτίο σχεδιασμού	Design load (P design)	9500W
	Ενεργειακή κλάση	Energy efficiency class	A+
Θέρμανση (θερμή ζώνη) Heating	Όνομαστικό SCOP	SCOP	4,0
	Ετήσια κατανάλωση ενέργειας	Energy consumption per year	3325kwh/y
	Ενεργειακή κλάση	Energy efficiency class	A++
Ετήσια κατανάλωση ενέργειας		Energy consumption per year	3325kwh/y
Φορτίο σχεδιασμού		Design load (P design)	9500W
Όνομαστικό SCOP		SCOP (heating)	4,6
Ετήσια κατανάλωση ενέργειας		Energy consumption per year	3325kwh/y
Στάθμη ηχητικής ισχύος (εξωτερικό)		Acoustic power (outside) (H/M/L/Mute)	70dB

## Ηλεκτρολογικά / Electrical

Τροφοδοσία	Power supply	220-240V~/50Hz
Εύρος τάσης λειτουργίας	Operating voltage range	(165~265)V
Ρεύμα λειτουργίας (ψύξη)	Operating current (cooling)	16.8A(3.2~24.0)
Ρεύμα λειτουργίας (θέρμανση)	Operating current (heating)	15.8A(3.5~24.0)
Κατανάλωση ισχύος (ψύξη)	Power Input cooling	3812(730~5400)W
Κατανάλωση ισχύος (θέρμανση)	Power Input heating	3686(800~5400)W

## Ψυκτικό Κύκλωμα / Cooling Circuit

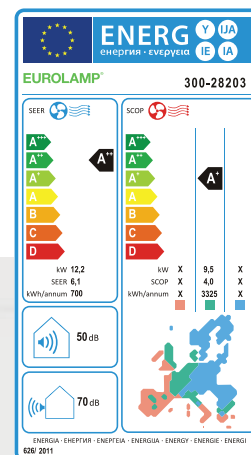
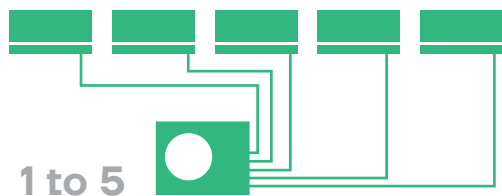
Ψυκτικό μέσο	Refrigerant	R32/3kg GWP675/2.025 tonnes Co2
--------------	-------------	---------------------------------

## Συνδέσεις / Connections

Ψυκτική σωλήνωση (ίντσες)	Cooling piping Gas (Inches)	3/8"
Ψυκτική σωλήνωση (ίντσες)	Cooling piping Liquid (Inches)	1/4"

## Λοιπά / Other


Εύρος λειτουργίας θερμοκρασίας περιβάλλοντος (εξωτερική)	Ambient temperature operating range (outdoor)	Cooling: -15~53°C Heating: -20~30°C
Καθαρές Διαστάσεις Εξωτερικής Μονάδας (Μ x Υ x Π)	Net Dimensions of Outdoor Unit (L x H x W)	1005x910x400
Καθαρό βάρος Εξωτερικής Μονάδας	Net weight of Outdoor Unit	73kg
Μεικτό βάρος Εξωτερικής Μονάδας	Gross Weight of Outdoor Unit	85kg



EUROLAMP®  
B2B



5 207227 289231



Zephyrus by EUROLAMP®

με νέο γραμμωτό μοντέρνο πάνελ  
with new striped modern panel

# Zephyrus

by EUROLAMP®

multi IN

ΕΣΩΤΕΡΙΚΗ ΜΟΝΑΔΑ ΓΙΑ MULTI ΚΛΙΜΑΤΙΣΤΙΚΑ  
INDOOR UNIT FOR MULTI AIR CONDITIONER

WIFI

9000 BTU . 12000 BTU . 18000 BTU





## Golden Fin

Παρέχει μέγιστη προστασία από την υγρασία, την διάβρωση λόγω αλμυρού αέρα, της σκουριάς και από ακραία ατμοσφαιρικά περιβάλλοντα. Η χρυσή επιστρώση έχει αντιβακτηριδιακή δράση, εμποδίζει την εξάπλωση τους και παρέχει καθαρή και υγιεινή ατμόσφαιρα.

**Golden Fin:** It has maximum protection and resistance against moisture, corrosion due to salt air, rust and harsh environment. The gold coating has an antibacterial effect, prevents the spread of bacteria and provides a clean and healthy atmosphere.

## Χρονοδιακόπτης ON/OFF

Αυτόματος χρονοδιακόπτης ενεργοποίησης αλλά και απενεργοποίησης του κλιματιστικού. Σας βοηθά να ρυθμίσετε αυτόματα την ώρα ενεργοποίησης αλλά και τον χρόνο λειτουργίας του κλιματιστικού σας, βάση των πραγματικών σας αναγκών.

**On / OFF timer:** Automatic timer for turning on and off the air conditioner. Helps you to automatically adjust the activation time and the operating time of your air conditioner, based on your real needs.

## Λειτουργία i-set

με την οποία ο χρήστης μπορεί να αποθηκεύσει την επιθυμητή ρύθμιση θερμοκρασίας, ταχύτητας ανεμιστήρα και ρύθμιση περσίδων και να την ενεργοποιήσει με το πάτημα ενός πλήκτρου.

**i-Set function** with which the user can save the desired temperature setting, fan speed and blinds setting and activate it with the push of a button.

## Λειτουργία αυτόματης επανεκκίνησης

Σε περίπτωση διακοπής ρεύματος και αφού επιστρέψει το ρεύμα, το κλιματιστικό αυτόματα θα λειτουργήσει στην κατάσταση λειτουργίας πριν την διακοπή.

**Auto Restart Function:** In the event of a power failure and after power is restored, the air conditioner will automatically operate in pre-power mode.

## Λειτουργία Turbo

Επιλέγετε την λειτουργία του κλιματιστικού σας στην μέγιστη δυνατή απόδοση με το απλό πάτημα ενός πλήκτρου. Ιδανική λειτουργία για τις στιγμές που χρειάζεστε άμεσα περισσότερη ψύξη ή θέρμανση στον χώρο σας.

**Turbo Mode:** Allows you to adjust the operation of your air conditioner to maximum efficiency at the touch of a button. Ideal function for the moments when you immediately need more cooling or heating in your space.

## Λειτουργία άνετης ψύξης

Αποτρέπει την υπερβολική ξήρανση του χώρου.

**Comfortable cooling function:** prevents excessive drying of the space.

## Λειτουργία κατά της μούχλας

Ο ανεμιστήρας του κλιματιστικού συνεχίζει να λειτουργεί για 15 λεπτά από την απενεργοποίηση του κλιματιστικού για το καλύτερο στέγνωμα των εσωτερικών μερών και την αποφυγή ανάπτυξης μούχλας.

**Mildew Function:** The air conditioner still blow airflow about 15 minutes to dry the indoor inner parts to avoid mildew, when is off. In this way, the drying of the internal parts is achieved and the growth of mold is avoided.

## Λειτουργία αυτοδιάγνωσης

Αντιλαμβάνεται οποιοδήποτε πρόβλημα προκύψει στην συσκευή. Εμφανίζει τον κωδικό του προβλήματος στην οθόνη, ενεργοποιεί αυτόματα την λειτουργία προστασίας και απενεργοποιεί την συσκευή όταν είναι απαραίτητο.

**Self-diagnosis system:** The self-diagnosis unit detects any problems that arise in the device. Displays the problem code on the screen and automatically activates the protection feature, which turns off the device if necessary.

## Λειτουργία Αφύγρανσης

Ιδανική για τη μείωση της υγρασίας του δωματίου (άνοιξη και φθινόπωρο, βροχερές περίοδοι με υγρασία κ.λπ.).

**Dehumidification Mode:** Ideal for reducing room humidity (spring and autumn, rainy periods with humidity, etc.).

## Εγγύηση EUROLAMP

10 χρόνια εγγύηση καλής λειτουργίας για ολόκληρη την συσκευή.

**EUROLAMP Guarantee:** 10 year warranty for the whole device.

## Οθόνη Led

Οθόνη θερμοκρασίας και ενδείξεων στην πρόσοψη.

**Led Display:** Temperature and indication display on the front.

Λειτουργία αυτόματης επανεκκίνησης και αυτόματης απόψυξης.


**Automatic restart and automatic defrost function.**

Με γαλβανισμένη εξωτερική μονάδα για προστασία από την σκουριά.

**With galvanized outdoor unit for rust protection.**

Η συσκευή θα πρέπει να εγκατασταθεί, χρησιμοποιηθεί και αποθηκευτεί σε χώρο μεγαλύτερο από 4m.

**The device should be installed, used and stored in a space larger than 4m.**



## multi IN

ΕΣΩΤΕΡΙΚΗ ΜΟΝΑΔΑ ΓΙΑ MULTI ΚΛΙΜΑΤΙΣΤΙΚΑ  
INDOOR UNIT FOR MULTI AIR CONDITIONER

300-28210

### 9000 BTU

ΚΛΙΜΑΤΙΣΤΙΚΟ / AIR CONDITIONER  
WIFI DC INVERTER

EUROLAMP®

B2B



CARTON BOX  
DIMENSIONS

76 cm ⊖

33 cm ⊗

26 cm ⊕

300-28211

### 12000 BTU

ΚΛΙΜΑΤΙΣΤΙΚΟ / AIR CONDITIONER  
WIFI DC INVERTER

EUROLAMP®

B2B



CARTON BOX  
DIMENSIONS

85 cm ⊖

32 cm ⊗

28 cm ⊕

300-28212

### 18000 BTU

ΚΛΙΜΑΤΙΣΤΙΚΟ / AIR CONDITIONER  
WIFI DC INVERTER

EUROLAMP®

B2B




CARTON BOX  
DIMENSIONS

98 cm ⊖

37 cm ⊗

28 cm ⊕



## Γενικές Πληροφορίες / General Information

		300-28210	300-28211	300-28212
Απόδοση ψύξης btu/h	Cooling efficiency btu/h	9000BTU	12000BTU	18000BTU
Απόδοση θέρμανσης btu/h	Heating efficiency btu/h	9000BTU	12000BTU	18000BTU
Στάθμη ηχητικής ισχύος (εσωτερικό) (H/M/L/Mute)	Acoustic power (inside) (H/M/L/Mute)	50/47/43/35/32	50/47/43/35/32	53/50/47/43/36
Στάθμη ηχητικής πίεσης (εσωτερικό) (H/M/L/Mute)	Sound pressure (inside) (H/M/L/Mute)	40/37/33/25/22	40/37/33/25/22	43/41/38//35/27
Αθόρυβη λειτουργία	Quiet Mode	Nat / Yes 32dB	Nat / Yes 32dB	Nat / Yes 36dB

## Ηλεκτρολογικά / Electrical

Τροφοδοσία	Power supply	220-240V~/50Hz	220-240V~/50Hz	220-240V~/50Hz
Εύρος τάσης λειτουργίας	Operating voltage range	(165~265)V	(165~265)V	(165~265)V
Ρεύμα λειτουργίας (ψύξη)	Operating current (cooling)	0.2A	0.34A	0.34A
Ρεύμα λειτουργίας (θέρμανση)	Operating current (heating)	0.2A	0.34A	0.34A
Κατανάλωση ισχύος (ψύξη)	Power Input cooling	35W	52W	52W
Κατανάλωση ισχύος (θέρμανση)	Power Input heating	35W	52W	52W

## Συμπιεστής / Compressor Type

Ροή Αέρα (ψύξη/θέρμανση)	Air flow (cooling / heating)	420m <sup>3</sup> /h	550m <sup>3</sup> /h	800m <sup>3</sup> /h
--------------------------	------------------------------	----------------------	----------------------	----------------------

## Συνδέσεις / Connections

Ψυκτική σωλήνωση (ίντσες)	Cooling piping Gas (Inches)	3/8"	3/8"	3/8"
Ψυκτική σωλήνωση (ίντσες)	Cooling piping Liquid (Inches)	1/4"	1/4"	1/4"

## Λοιπά / Other

Συνιστάται για χώρους	Recommended for spaces	9-16m <sup>2</sup>	14-22m <sup>2</sup>	20-35m <sup>2</sup>
Μέγιστο μήκος ψυκτικών σωληνώσεων	Maximum length of cooling pipes	15m	15m	15m
Μέγιστη υψομετρική διαφορά	Maximum altitude difference	10m	10m	10m
Εύρος θερμοκρασίας λειτουργίας	Operating temperature range	16-31°C	16-31°C	16-31°C
Εύρος λειτουργίας θερμοκρασίας περιβάλλοντος (εξωτερική)	Ambient temperature operating range (outdoor)	Cooling: -15-53°C Heating: -20-30°C	Cooling: -15-53°C Heating: -20-30°C	Cooling: -15-53°C Heating: -20-30°C
Εύρος λειτουργίας θερμοκρασίας περιβάλλοντος (εσωτερική)	Ambient temperature operating range (indoor)	Cooling: 17-32°C Heating: 0-30°C	Cooling: 17-32°C Heating: 0-30°C	Cooling: 17-32°C Heating: 0-30°C
Καθαρές Διαστάσεις Εσωτερικής Μονάδας (Μ x Υ x Π)	Net Dimensions of Indoor Unit (L x H x W)	698x255x190	777x250x201	910x294x206
Καθαρό βάρος Εσωτερικής Μονάδας	Net weight of Indoor Unit	6,5kg	7,5kg	10kg
Μεικτό βάρος Εσωτερικής Μονάδας	Gross Weight of Indoor Unit	8,5kg	10kg	13kg
IP Εξωτερικής Μονάδας	Outdoor Unit IP	IPX4	IPX4	IPX4




# Zephyrus

by EUROLAMP®

**multi IN**

ΕΣΩΤΕΡΙΚΗ ΜΟΝΑΔΑ ΚΑΝΑΛΑΤΟ  
ΓΙΑ MULTI ΚΛΙΜΑΤΙΣΤΙΚΑ  
INDOOR UNIT DUCT FOR MULTI AIR CONDITIONER

9000 BTU . 12000 BTU . 18000 BTU





Energy saving



i FEEL



ECO



Golden Fins



Sleep Mode

### Golden Fin

Παρέχει μέγιστη προστασία από την υγρασία, την διάβρωση λόγω αλμυρού αέρα, της σκουριάς και από ακραία ατμοσφαιρικά περιβάλλοντα. Η χρυσή επιστρώση έχει αντιβακτηριδιακή δράση, εμποδίζει την εξάπλωση τους και παρέχει καθαρή και υγιεινή ατμόσφαιρα.

**Golden Fin:** It has maximum protection and resistance against moisture, corrosion due to salt air, rust and harsh environment. The gold coating has an antibacterial effect, prevents the spread of bacteria and provides a clean and healthy atmosphere.

### Χρονοδιακόπτης ON/OFF

Αυτόματος χρονοδιακόπτης ενεργοποίησης αλλά και απενεργοποίησης του κλιματιστικού. Σας βοηθά να ρυθμίσετε αυτόματα την ώρα ενεργοποίησης αλλά και τον χρόνο λειτουργίας του κλιματιστικού σας, βάση των πραγματικών σας αναγκών.

**On / OFF timer:** Automatic timer for turning on and off the air conditioner. Helps you to automatically adjust the activation time and the operating time of your air conditioner, based on your real needs.

### Λειτουργία αυτόματης επανεκκίνησης

Σε περίπτωση διακοπής ρεύματος και αφού επιστρέψει το ρεύμα, το κλιματιστικό αυτόματα θα λειτουργήσει στην κατάσταση λειτουργίας πριν την διακοπή.

**Auto Restart Function:** In the event of a power failure and after power is restored, the air conditioner will automatically operate in pre-power mode.

### Λειτουργία Turbo

Επιλέγετε την λειτουργία του κλιματιστικού σας στην μέγιστη δυνατή απόδοση με το απλό πάτημα ενός πλήκτρου. Ιδανική λειτουργία για τις στιγμές που χρειάζεστε άμεσα περισσότερη ψύξη ή θέρμανση στον χώρο σας.

**Turbo Mode:** Allows you to adjust the operation of your air conditioner to maximum efficiency at the touch of a button. Ideal function for the moments when you immediately need more cooling or heating in your space.

### Λειτουργία άνετης ψύξης

Αποτρέπει την υπερβολική ξήρανση του χώρου.

**Comfortable cooling function:** prevents excessive drying of the space.

### Λειτουργία κατά της μούχλας

Ο ανεμιστήρας του κλιματιστικού συνεχίζει να λειτουργεί για 15 λεπτά από την απενεργοποίηση του κλιματιστικού για το καλύτερο στέγνωμα των εσωτερικών μερών και την αποφυγή ανάπτυξης μούχλας.

**Mildew Function:** The air conditioner still blow airflow about 15 minutes to dry the indoor inner parts to avoid mildew, when is off. In this way, the drying of the internal parts is achieved and the growth of mold is avoided.

### Λειτουργία αυτοδιάγνωσης

Αντιλαμβάνεται οποιοδήποτε πρόβλημα προκύψει στην συσκευή. Εμφανίζει τον κωδικό του προβλήματος στην οθόνη, ενεργοποιεί αυτόματα την λειτουργία προστασίας και απενεργοποιεί την συσκευή όταν είναι απαραίτητο.

**Self-diagnosis system:** The self-diagnosis unit detects any problems that arise in the device. Displays the problem code on the screen and automatically activates the protection feature, which turns off the device if necessary.

### Λειτουργία Αφύγρανσης

Ιδανική για τη μείωση της υγρασίας του δωματίου (άνοιξη και φθινόπωρο, βροχερές περιόδους με υγρασία κ.λπ.).

**Dehumidification Mode:** Ideal for reducing room humidity (spring and autumn, rainy periods with humidity, etc.).

### Εγγύηση EUROLAMP

10 χρόνια εγγύηση καλής λειτουργίας για ολόκληρη την συσκευή.

**EUROLAMP Guarantee:** 10 year warranty for the whole device.

Φίλτρο κατά της σκόνης και λειτουργία υπενθύμισης καθαρισμού φίλτρων.

**Anti dust filter and filter cleaning reminder.**

Λειτουργία αυτόματης επανεκκίνησης και αυτόματης απόψυξης.


**Automatic restart and automatic defrost function.**

Με γαλβανισμένη εξωτερική μονάδα για προστασία από την σκουριά.

**With galvanized outdoor unit for rust protection.**

Η συσκευή θα πρέπει να εγκατασταθεί, χρησιμοποιηθεί και αποθηκευτεί σε χώρο μεγαλύτερο από 4m.

**The device should be installed, used and stored in a space larger than 4m.**



multi | N

300-28220

## 9000 BTU

ΕΣΩΤΕΡΙΚΗ ΜΟΝΑΔΑ ΚΑΝΑΛΑΤΟ  
ΓΙΑ MULTI ΚΛΙΜΑΤΙΣΤΙΚΑ

INDOOR UNIT DUCT FOR MULTI AIR CONDITIONER

EUROLAMP®

B2B



CARTON BOX  
DIMENSIONS

87 cm ⊖

54 cm ⊗

27 cm ⊕

300-28221

## 12000 BTU

ΕΣΩΤΕΡΙΚΗ ΜΟΝΑΔΑ ΚΑΝΑΛΑΤΟ  
ΓΙΑ MULTI ΚΛΙΜΑΤΙΣΤΙΚΑ

INDOOR UNIT DUCT FOR MULTI AIR CONDITIONER

EUROLAMP®

B2B



CARTON BOX  
DIMENSIONS

87 cm ⊖

54 cm ⊗

27 cm ⊕

300-28222

## 18000 BTU

ΕΣΩΤΕΡΙΚΗ ΜΟΝΑΔΑ ΚΑΝΑΛΑΤΟ  
ΓΙΑ MULTI ΚΛΙΜΑΤΙΣΤΙΚΑ

INDOOR UNIT DUCT FOR MULTI AIR CONDITIONER

EUROLAMP®

B2B




CARTON BOX  
DIMENSIONS

87 cm ⊖

54 cm ⊗

27 cm ⊕





Energy saving



i FEEL



ECO



Golden Fins



Sleep Mode

## Γενικές Πληροφορίες / General Information

		300-28220	300-28221	300-28222
Απόδοση ψύξης btu/h	Cooling efficiency btu/h	9000BTU	12000BTU	18000BTU
Απόδοση θέρμανσης btu/h	Heating efficiency btu/h	9500BTU	13500BTU	19600BTU
Στάθμη ηχητικής ισχύος (εσωτερικό) (H/M/L/Mute)	Acoustic power (inside) (H/M/L/Mute)	48dB	48dB	48dB
Στάθμη ηχητικής πίεσης (εσωτερικό) (H/M/L/Mute)	Sound pressure (inside) (H/M/L/Mute)	-	-	-
Αθόρυβη λειτουργία	Quiet Mode	Nat / Yes 48dB	Nat / Yes 48dB	Nat / Yes 48dB

## Ηλεκτρολογικά / Electrical

Τροφοδοσία	Power supply	220-240V~/50Hz	220-240V~/50Hz	220-240V~/50Hz
Εύρος τάσης λειτουργίας	Operating voltage range	(198~264)V	(198~264)V	(198~264)V
Ρεύμα λειτουργίας (ψύξη)	Operating current (cooling)	0.16A	0.16A	0.21A
Ρεύμα λειτουργίας (θέρμανση)	Operating current (heating)	0.16A	0.16A	0.21A
Κατανάλωση ισχύος (ψύξη)	Power Input cooling	35W	35W	48W
Κατανάλωση ισχύος (θέρμανση)	Power Input heating	35W	35W	48W

## Συμπιεστής / Compressor Type

Ροή Αέρα (ψύξη/θέρμανση)	Air flow (cooling / heating)	500m <sup>3</sup> /h	600m <sup>3</sup> /h	850m <sup>3</sup> /h
--------------------------	------------------------------	----------------------	----------------------	----------------------

## Συνδέσεις / Connections

Ψυκτική σωλήνωση (ίντσες)	Cooling piping Gas (Inches)	3/8"	3/8"	3/8"
Ψυκτική σωλήνωση (ίντσες)	Cooling piping Liquid (Inches)	1/4"	1/4"	1/4"

## Λοιπά / Other

Συνιστάται για χώρους	Recommended for spaces	9-16m <sup>2</sup>	14-22m <sup>2</sup>	20-35m <sup>2</sup>
Μέγιστο μήκος ψυκτικών σωληνώσεων	Maximum length of cooling pipes	15m	15m	15m
Μέγιστη υψομετρική διαφορά	Maximum altitude difference	10m	10m	10m
Εύρος θερμοκρασίας λειτουργίας	Operating temperature range	16-31°C	16-31°C	16-31°C
Εύρος λειτουργίας θερμοκρασίας περιβάλλοντος (εξωτερική)	Ambient temperature operating range (outdoor)	Cooling: -15-53°C Heating: -20-30°C	Cooling: -15-53°C Heating: -20-30°C	Cooling: -15-53°C Heating: -20-30°C
Εύρος λειτουργίας θερμοκρασίας περιβάλλοντος (εσωτερική)	Ambient temperature operating range (indoor)	Cooling: 17-32°C Heating: 0-30°C	Cooling: 17-32°C Heating: 0-30°C	Cooling: 17-32°C Heating: 0-30°C
Καθαρές Διαστάσεις Εσωτερικής Μονάδας (Μ x Υ x Π)	Net Dimensions of Indoor Unit (L x H x W)	700x450x200	700x450x200	920x450x200
Καθαρό βάρος Εσωτερικής Μονάδας	Net weight of Indoor Unit	16kg	16kg	20kg
Μεικτό βάρος Εσωτερικής Μονάδας	Gross Weight of Indoor Unit	20kg	20kg	25kg
IP Εξωτερικής Μονάδας	Outdoor Unit IP	IPX4	IPX4	IPX4



# Zephyrus

by EUROLAMP®

**multi IN**

ΕΣΩΤΕΡΙΚΗ ΜΟΝΑΔΑ ΚΑΣΕΤΑ  
ΓΙΑ MULTI ΚΛΙΜΑΤΙΣΤΙΚΑ  
INDOOR UNIT CASSETE FOR MULTI AIR CONDITIONER  
9000 BTU . 12000 BTU . 18000 BTU



Energy saving



i FEEL



ECO



Golden Fins



Sleep Mode

## Golden Fin

Παρέχει μέγιστη προστασία από την υγρασία, την διάβρωση λόγω αλμυρού αέρα, της σκουριάς και από ακραία ατμοσφαιρικά περιβάλλοντα. Η χρυσή επιστρώση έχει αντιβακτηριδιακή δράση, εμποδίζει την εξάπλωση τους και παρέχει καθαρή και υγιεινή ατμόσφαιρα.

**Golden Fin:** It has maximum protection and resistance against moisture, corrosion due to salt air, rust and harsh environment. The gold coating has an antibacterial effect, prevents the spread of bacteria and provides a clean and healthy atmosphere.

## Χρονοδιακόπτης ON/OFF

Αυτόματος χρονοδιακόπτης ενεργοποίησης αλλά και απενεργοποίησης του κλιματιστικού. Σας βοηθά να ρυθμίσετε αυτόματα την ώρα ενεργοποίησης αλλά και τον χρόνο λειτουργίας του κλιματιστικού σας, βάση των πραγματικών σας αναγκών.

**On / OFF timer:** Automatic timer for turning on and off the air conditioner. Helps you to automatically adjust the activation time and the operating time of your air conditioner, based on your real needs.

## Λειτουργία αυτόματης επανεκκίνησης

Σε περίπτωση διακοπής ρεύματος και αφού επιστρέψει το ρεύμα, το κλιματιστικό αυτόματα θα λειτουργήσει στην κατάσταση λειτουργίας πριν την διακοπή.

**Auto Restart Function:** In the event of a power failure and after power is restored, the air conditioner will automatically operate in pre-power mode.

## Λειτουργία Turbo

Επιλέγετε την λειτουργία του κλιματιστικού σας στην μέγιστη δυνατή απόδοση με το απλό πάτημα ενός πλήκτρου. Ιδανική λειτουργία για τις στιγμές που χρειάζεστε άμεσα περισσότερη ψύξη ή θέρμανση στον χώρο σας.

**Turbo Mode:** Allows you to adjust the operation of your air conditioner to maximum efficiency at the touch of a button. Ideal function for the moments when you immediately need more cooling or heating in your space.

## Λειτουργία κατά της μούχλας

Ο ανεμιστήρας του κλιματιστικού συνεχίζει να λειτουργεί για 15 λεπτά από την απενεργοποίηση του κλιματιστικού για το καλύτερο στέγνωμα των εσωτερικών μερών και την αποφυγή ανάπτυξης μούχλας.

**Mildew Function:** The air conditioner still blow airflow about 15 minutes to dry the indoor inner parts to avoid mildew, when is off. In this way, the drying of the internal parts is achieved and the growth of mold is avoided.

## Λειτουργία άνετης ψύξης

Αποτρέπει την υπερβολική ξήρανση του χώρου.

**Comfortable cooling function:** prevents excessive drying of the space.

## Λειτουργία αυτοδιάγνωσης

Αντιλαμβάνεται οποιοδήποτε πρόβλημα προκύψει στην συσκευή. Εμφανίζει τον κωδικό του προβλήματος στην οθόνη, ενεργοποιεί αυτόματα την λειτουργία προστασίας και απενεργοποιεί την συσκευή όταν είναι απαραίτητο.

**Self-diagnosis system:** The self-diagnosis unit detects any problems that arise in the device. Displays the problem code on the screen and automatically activates the protection feature, which turns off the device if necessary.

## Λειτουργία Αφυγρανσης

Ιδανική για τη μείωση της υγρασίας του δωματίου (άνοιξη και φθινόπωρο, βροχερές περίοδοι με υγρασία κ.λπ.).

**Dehumidification Mode:** Ideal for reducing room humidity (spring and autumn, rainy periods with humidity, etc.).

## Εγγύηση EUROLAMP

10 χρόνια εγγύηση καλής λειτουργίας για ολόκληρη την συσκευή.

**EUROLAMP Guarantee:** 10 year warranty for the whole device.

## Οθόνη Led

Οθόνη θερμοκρασίας και ενδείξεων στην πρόσοψη.

**Led Display:** Temperature and indication display on the front.

Φίλτρο κατά της σκόνης και λειτουργία υπενθύμισης καθαρισμού φίλτρων.

**Anti dust filter and filter cleaning reminder.**

Λειτουργία αυτόματης επανεκκίνησης και αυτόματης απόψυξης.

**Automatic restart and automatic defrost function.**

Με γαλβανισμένη εξωτερική μονάδα για προστασία από την σκουριά.

**With galvanized outdoor unit for rust protection.**

Η συσκευή θα πρέπει να εγκατασταθεί, χρησιμοποιηθεί και αποθηκευτεί σε χώρο μεγαλύτερο από 4m.  
**The device should be installed, used and stored in a space larger than 4m.**

# Zephyrus

by EUROLAMP



## multi IN

### 9000 BTU

ΕΣΩΤΕΡΙΚΗ ΜΟΝΑΔΑ ΚΑΣΕΤΑ  
ΓΙΑ MULTI ΚΛΙΜΑΤΙΣΤΙΚΑ

INDOOR UNIT CASSETE FOR MULTI AIR CONDITIONER

300-28230

EUROLAMP<sup>®</sup>  
B2B



CARTON BOX	
INNER UNIT	PANEL
73 cm ⊖	75 cm ⊖
73 cm ⊕	75 cm ⊕
33 cm ⊕	10 cm ⊕

### 12000 BTU

ΕΣΩΤΕΡΙΚΗ ΜΟΝΑΔΑ ΚΑΣΕΤΑ  
ΓΙΑ MULTI ΚΛΙΜΑΤΙΣΤΙΚΑ

INDOOR UNIT CASSETE FOR MULTI AIR CONDITIONER

300-28231

EUROLAMP<sup>®</sup>  
B2B



CARTON BOX	
INNER UNIT	PANEL
73 cm ⊖	75 cm ⊖
73 cm ⊕	75 cm ⊕
33 cm ⊕	10 cm ⊕

### 18000 BTU

ΕΣΩΤΕΡΙΚΗ ΜΟΝΑΔΑ ΚΑΣΕΤΑ  
ΓΙΑ MULTI ΚΛΙΜΑΤΙΣΤΙΚΑ

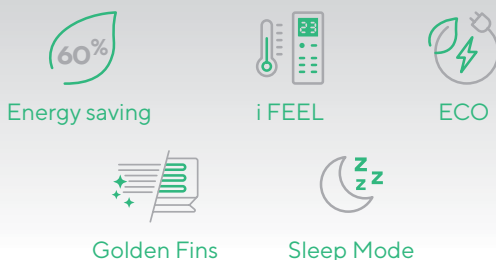
INDOOR UNIT CASSETE FOR MULTI AIR CONDITIONER

300-28232

EUROLAMP<sup>®</sup>  
B2B



CARTON BOX	
INNER UNIT	PANEL
73 cm ⊖	75 cm ⊖
73 cm ⊕	75 cm ⊕
33 cm ⊕	10 cm ⊕



## Γενικές Πληροφορίες / General Information

		300-28230	300-28231	300-28232
Απόδοση ψύξης btu/h	Cooling efficiency btu/h	9000BTU	12000BTU	18000BTU
Απόδοση θέρμανσης btu/h	Heating efficiency btu/h	9500BTU	13500BTU	19600BTU
Στάθμη ηχητικής ισχύος (εσωτερικό) (H/M/L/Mute)	Acoustic power (inside) (H/M/L/Mute)	46dB	46dB	49dB
Στάθμη ηχητικής πίεσης (εσωτερικό) (H/M/L/Mute)	Sound pressure (inside) (H/M/L/Mute)	-	-	-
Αθόρυβη λειτουργία	Quiet Mode	Nat / Yes 46dB	Nat / Yes 46dB	Nat / Yes 49dB

## Ηλεκτρολογικά / Electrical

Τροφοδοσία	Power supply	220-240V~/50Hz	220-240V~/50Hz	220-240V~/50Hz
Εύρος τάσης λειτουργίας	Operating voltage range	(198~264)V	(198~264)V	(198~264)V
Ρεύμα λειτουργίας (ψύξη)	Operating current (cooling)	0.15A	0.17A	0.18A
Ρεύμα λειτουργίας (θέρμανση)	Operating current (heating)	0.15A	0.17A	0.18A
Κατανάλωση ισχύος (ψύξη)	Power Input cooling	35W	37W	40W
Κατανάλωση ισχύος (θέρμανση)	Power Input heating	35W	37W	40W

## Συμπιεστής / Compressor Type

Ροή Αέρα (ψύξη/θέρμανση)	Air flow (cooling / heating)	500m <sup>3</sup> /h	600m <sup>3</sup> /h	800m <sup>3</sup> /h
--------------------------	------------------------------	----------------------	----------------------	----------------------

## Συνδέσεις / Connections

Ψυκτική σωλήνωση (ιντσες)	Cooling piping Gas (Inches)	3/8"	3/8"	3/8"
Ψυκτική σωλήνωση (ιντσες)	Cooling piping Liquid (Inches)	1/4"	1/4"	1/4"

## Λοιπά / Other

Συνιστάται για χώρους	Recommended for spaces	9-16m <sup>2</sup>	14-22m <sup>2</sup>	20-35m <sup>2</sup>
Μέγιστο μήκος ψυκτικών σωληνώσεων	Maximum length of cooling pipes	15m	15m	15m
Μέγιστη υψομετρική διαφορά	Maximum altitude difference	10m	10m	10m
Εύρος θερμοκρασίας λειτουργίας	Operating temperature range	16-31°C	16-31°C	16-31°C
Εύρος λειτουργίας θερμοκρασίας περιβάλλοντος (εξωτερική)	Ambient temperature operating range (outdoor)	Cooling: -15-53°C Heating: -20-30°C	Cooling: -15-53°C Heating: -20-30°C	Cooling: -15-53°C Heating: -20-30°C
Εύρος λειτουργίας θερμοκρασίας περιβάλλοντος (εσωτερική)	Ambient temperature operating range (indoor)	Cooling: 17-32°C Heating: 0-30°C	Cooling: 17-32°C Heating: 0-30°C	Cooling: 17-32°C Heating: 0-30°C
Καθαρές Διαστάσεις Εσωτερικής Μονάδας (Μ x Υ x Π)	Net Dimensions of Indoor Unit (L x H x W)	574x250x574	574x250x574	574x250x574
Καθαρό βάρος Εσωτερικής Μονάδας	Net weight of Indoor Unit	20kg	20kg	20kg
Μεικτό βάρος Εσωτερικής Μονάδας	Gross Weight of Indoor Unit	24kg	24kg	24kg
IP Εξωτερικής Μονάδας	Outdoor Unit IP	IPX4	IPX4	IPX4
Διαστάσεις πάνελ μονάδας	Panel Dimensions	660x30x660	660x30x660	660x30x660
Καθαρό βάρος πάνελ	Panel Net Weight	2,5kg	2,5kg	2,5kg
Μεικτό βάρος πάνελ	Panel Gross Weight	4,5kg	4,5kg	4,5kg

# Zephyrus

by EUROLAMP®

**multi|N**

ΕΣΩΤΕΡΙΚΗ ΜΟΝΑΔΑ ΔΑΠΕΔΟΥ  
ΓΙΑ MULTI ΚΛΙΜΑΤΙΣΤΙΚΑ  
INDOOR UNIT CONSOLE FOR MULTI AIR CONDITIONER

WIFI

9000 BTU . 12000 BTU . 18000 BTU





Energy saving



Wi-Fi



i FEEL



ECO



Golden Fins



Sleep Mode

## Golden Fin

Παρέχει μέγιστη προστασία από την υγρασία, την διάβρωση λόγω αλμυρού αέρα, της σκουριάς και από ακραία ατμοσφαιρικά περιβάλλοντα. Η χρυσή επίστρωση έχει αντιβακτηριδιακή δράση, εμποδίζει την εξάπλωση τους και παρέχει καθαρή και υγιεινή ατμόσφαιρα.

**Golden Fin:** It has maximum protection and resistance against moisture, corrosion due to salt air, rust and harsh environment. The gold coating has an antibacterial effect, prevents the spread of bacteria and provides a clean and healthy atmosphere.

## Χρονοδιακόπτης ON/OFF

Αυτόματος χρονοδιακόπτης ενεργοποίησης αλλά και απενεργοποίησης του κλιματιστικού. Σας βοηθά να ρυθμίσετε αυτόματα την ώρα ενεργοποίησης αλλά και τον χρόνο λειτουργίας του κλιματιστικού σας, βάση των πραγματικών σας αναγκών.

**On / OFF timer:** Automatic timer for turning on and off the air conditioner. Helps you to automatically adjust the activation time and the operating time of your air conditioner, based on your real needs.

## Λειτουργία αυτόματης επανεκκίνησης

Σε περίπτωση διακοπής ρεύματος και αφού επιστρέψει το ρεύμα, το κλιματιστικό αυτόματα θα λειτουργήσει στην κατάσταση λειτουργίας πριν την διακοπή.

**Auto Restart Function:** In the event of a power failure and after power is restored, the air conditioner will automatically operate in pre-power mode.

## Λειτουργία Turbo

Επιλέγετε την λειτουργία του κλιματιστικού σας στην μέγιστη δυνατή απόδοση με το απλό πάτημα ενός πλήκτρου. Ιδανική λειτουργία για τις στιγμές που χρειάζεστε άμεσα περισσότερη ψύξη ή θέρμανση στον χώρο σας.

**Turbo Mode:** Allows you to adjust the operation of your air conditioner to maximum efficiency at the touch of a button. Ideal function for the moments when you immediately need more cooling or heating in your space.

## Λειτουργία κατά της μούχλας

Ο ανεμιστήρας του κλιματιστικού συνεχίζει να λειτουργεί για 15 λεπτά από την απενεργοποίηση του κλιματιστικού για το καλύτερο στέγνωμα των εσωτερικών μερών και την αποφυγή ανάπτυξης μούχλας.

**Mildew Function:** The air conditioner still blow airflow about 15 minutes to dry the indoor inner parts to avoid mildew, when is off. In this way, the drying of the internal parts is achieved and the growth of mold is avoided.

## Λειτουργία άνετης ψύξης

Αποτρέπει την υπερβολική ξήρανση του χώρου.

**Comfortable cooling function:** prevents excessive drying of the space.

## Λειτουργία αυτοδιάγνωσης

Αντιλαμβάνεται οποιοδήποτε πρόβλημα προκύψει στην συσκευή. Εμφανίζει τον κωδικό του προβλήματος στην οθόνη, ενεργοποιεί αυτόματα την λειτουργία προστασίας και απενεργοποιεί την συσκευή όταν είναι απαραίτητο.

**Self-diagnosis system:** The self-diagnosis unit detects any problems that arise in the device. Displays the problem code on the screen and automatically activates the protection feature, which turns off the device if necessary.

## Λειτουργία Αφύγρυνσης

Ιδανική για τη μείωση της υγρασίας του δωματίου (άνοιξη και φθινόπωρο, βροχερές περίοδοι με υγρασία κ.λπ.).

**Dehumidification Mode:** Ideal for reducing room humidity (spring and autumn, rainy periods with humidity, etc.).

## Εγγύηση EUROLAMP

10 χρόνια εγγύηση καλής λειτουργίας για ολόκληρη την συσκευή.

**EUROLAMP Guarantee:** 10 year warranty for the whole device.

## Οθόνη Led

Οθόνη θερμοκρασίας και ενδείξεων στην πρόσοψη.

**Led Display:** Temperature and indication display on the front.

Φίλτρο κατά της σκόνης και λειτουργία υπενθύμισης καθαρισμού φίλτρων.

**Anti dust filter and filter cleaning reminder.**

Λειτουργία αυτόματης επανεκκίνησης και αυτόματης απόψυξης.

**Automatic restart and automatic defrost function.**

Με γαλβανισμένη εξωτερική μονάδα για προστασία από την σκουριά.

**With galvanized outdoor unit for rust protection.**

Η συσκευή θα πρέπει να εγκατασταθεί, χρησιμοποιηθεί και αποθηκευτεί σε χώρο μεγαλύτερο από 4m.

**The device should be installed, used and stored in a space larger than 4m.**



multi IN

300-28240

## 9000 BTU

ΕΣΩΤΕΡΙΚΗ ΜΟΝΑΔΑ ΔΑΠΕΔΟΥ  
ΓΙΑ MULTI ΚΛΙΜΑΤΙΣΤΙΚΑ

INDOOR UNIT CONSOLE FOR MULTI AIR CONDITIONER

EUROLAMP®

B2B



CARTON BOX  
DIMENSIONS

78 cm ⊖

28 cm ⊗

73 cm ⊕

300-28241

## 12000 BTU

ΕΣΩΤΕΡΙΚΗ ΜΟΝΑΔΑ ΔΑΠΕΔΟΥ  
ΓΙΑ MULTI ΚΛΙΜΑΤΙΣΤΙΚΑ

INDOOR UNIT CONSOLE FOR MULTI AIR CONDITIONER

EUROLAMP®

B2B



CARTON BOX  
DIMENSIONS

78 cm ⊖

28 cm ⊗

73 cm ⊕

300-28242

## 18000 BTU

ΕΣΩΤΕΡΙΚΗ ΜΟΝΑΔΑ ΔΑΠΕΔΟΥ  
ΓΙΑ MULTI ΚΛΙΜΑΤΙΣΤΙΚΑ

INDOOR UNIT CONSOLE FOR MULTI AIR CONDITIONER

EUROLAMP®

B2B



CARTON BOX  
DIMENSIONS

78 cm ⊖

28 cm ⊗

73 cm ⊕





Energy saving



Wi-Fi



iFEEL



ECO



Golden Fins



Sleep Mode

## Γενικές Πληροφορίες / General Information

		300-28240	300-28241	300-28242
Απόδοση ψύξης btu/h	Cooling efficiency btu/h	9000BTU	12000BTU	18000BTU
Απόδοση θέρμανσης btu/h	Heating efficiency btu/h	9000BTU	12000BTU	18000BTU
Στάθμη ηχητικής ισχύος (εσωτερικό) (H/M/L/Mute)	Acoustic power (inside) (H/M/L/Mute)	40dB	40dB	50dB
Στάθμη ηχητικής πίεσης (εσωτερικό) (H/M/L/Mute)	Sound pressure (inside) (H/M/L/Mute)	-	-	-
Αθόρυβη λειτουργία	Quiet Mode	Nat / Yes 40dB	Nat / Yes 40dB	Nat / Yes 50dB

## Ηλεκτρολογικά / Electrical

		300-28240	300-28241	300-28242
Τροφοδοσία	Power supply	220-240V~/50Hz	220-240V~/50Hz	220-240V~/50Hz
Εύρος τάσης λειτουργίας	Operating voltage range	(198~264)V	(198~264)V	(198~264)V
Ρεύμα λειτουργίας (ψύξη)	Operating current (cooling)	0.15A	0.17A	0.21A
Ρεύμα λειτουργίας (θέρμανση)	Operating current (heating)	0.15A	0.17A	0.21A
Κατανάλωση ισχύος (ψύξη)	Power Input cooling	35W	37W	48W
Κατανάλωση ισχύος (θέρμανση)	Power Input heating	35W	37W	48W

## Συμπιεστής / Compressor Type

		300-28240	300-28241	300-28242
Ροή Αέρα (ψύξη/θέρμανση)	Air flow (cooling / heating)	650m <sup>3</sup> /h	650m <sup>3</sup> /h	850m <sup>3</sup> /h

## Συνδέσεις / Connections

		300-28240	300-28241	300-28242
Ψυκτική σωλήνωση (ίντσες)	Cooling piping Gas (Inches)	3/8"	3/8"	3/8"
Ψυκτική σωλήνωση (ίντσες)	Cooling piping Liquid (Inches)	1/4"	1/4"	1/4"

## Λοιπά / Other

		300-28240	300-28241	300-28242
Συνιστάται για χώρους	Recommended for spaces	9-16m <sup>2</sup>	14-22m <sup>2</sup>	20-35m <sup>2</sup>
Μέγιστο μήκος ψυκτικών σωληνώσεων	Maximum length of cooling pipes	15m	15m	15m
Μέγιστη υψομετρική διαφορά	Maximum altitude difference	10m	10m	10m
Εύρος θερμοκρασίας λειτουργίας	Operating temperature range	16-31°C	16-31°C	16-31°C
Εύρος λειτουργίας θερμοκρασίας περιβάλλοντος (εξωτερική)	Ambient temperature operating range (outdoor)	Cooling: -15-53°C Heating: -20-30°C	Cooling: -15-53°C Heating: -20-30°C	Cooling: -15-53°C Heating: -20-30°C
Εύρος λειτουργίας θερμοκρασίας περιβάλλοντος (εσωτερική)	Ambient temperature operating range (indoor)	Cooling: 17-32°C Heating: 0-30°C	Cooling: 17-32°C Heating: 0-30°C	Cooling: 17-32°C Heating: 0-30°C
Καθαρές Διαστάσεις Εσωτερικής Μονάδας (Μ x Υ x Π)	Net Dimensions of Indoor Unit (L x H x W)	700x600x215	700x600x215	700x600x215
Καθαρό βάρος Εσωτερικής Μονάδας	Net weight of Indoor Unit	16kg	16kg	16kg
Μεικτό βάρος Εσωτερικής Μονάδας	Gross Weight of Indoor Unit	18kg	18kg	18kg
IP Εξωτερικής Μονάδας	Outdoor Unit IP	IPX4	IPX4	IPX4







SHOP & FOLLOW

# EUROLAMP®

EUROLAMP S.A.  
3rd km Symmachiki road, 57013 Oraiokastro  
Thessaloniki, Greece

T. +30 2310 574802, F. +30 2310 574919  
E. info@eurolamp.gr

[www.eurolamp.gr](http://www.eurolamp.gr)



**Zephyrus**  
by EUROLAMP®

**aere**  
by EUROLAMP®

PROFESSIONAL & HOME **Air Conditioners** COLLECTION